



مدیر عامل  
مال میر

شرکت بورسی و بصری چادرملو سهامی عام

تاریخ: ۲۶/۱۱/۱۳۸۷  
شماره: ۸۴۹-۱۱۲-۱۲۱  
پوست:

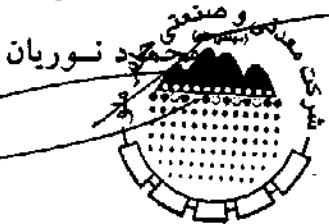
جناب آقای امیر حمزه مال میر  
مدیریت محترم اداره نظارت بر ناشران بورسی  
سازمان بورس و اوراق بهادار

باسلام و تحیات،

احتراماً، به پیوست فرم شماره ۱ پیش بینی بودجه سال مالی منتهی به ۱۳۸۷/۱۲/۲۹ (حسابرسی نشده) به انضمام فرم تأیید شده در سیستم کدال و دیسکت مربوطه جهت انعکاس به بازار سرمایه ارسال می گردد.

شایان ذکر است که پیش بینی فوق طی نامه شماره ۸۴۹-۱۱۲-۱۲۱ مورخ ۱۳۸۷/۱۱/۲۶ جهت بررسی و اظهار نظر برای حسابرس مستقل و بازرس قانونی شرکت ارسال گردیده است.

با تشکر



نام و نام خانوادگی: امیر حمزه مال میر  
سازمان بورس و اوراق بهادار  
مکان: تهران  
تاریخ: ۲۷ / ۱۱ / ۸۷  
شماره: ۶۲۳۴۶

Web site: Chadormalu.com  
Email: Info@Chadormalu.com

دفتر مرکزی: تهران، خیابان ولی عصر، بالاتر از میرداماد، بلوار اسفندیار، شماره ۶۶ کد پستی ۱۹۶۸۶۵۳۶۴۷  
تلفن: ۸۸۸۸۲۸۵۸، ۸۸۸۸۳۱۰۲، ۸۸۸۸۹۵۳۵ و ۸۸۸۸۹۵۳۶ - نمابر: ۸۸۷۷۵۹۳۵  
کارخانه: یزد، جاده طیس، کیلومتر ۱۸۰  
تلفن: ۷۲۴۹۱۹۱ (۰۳۵۱) - نمابر: ۷۲۴۹۱۴۴ (۰۳۵۱)





شرکت معدنی و صنعتی چادرملو (سهامی عام)

تاریخ:  
شماره:

برآورد (EPS) توسط شرکت برای سال مالی منتهی به ۱۳۸۸/۱۲/۲۹

فرم شماره ۱

نماد معاملاتی: کد: ۱۳-۱-۱۳

مبلغ به میلیون ریال

۱- صورت سود (زیان):

شرح	پیش بینی سال مالی قبل ۱۳۸۷	پیش بینی سال مالی منتهی به ۱۳۸۸/۱۲/۲۹	درصد تغییرات	دلایل تغییرات
درآمد حاصل از فروش	۵,۴۳۲,۱۲۵	۶,۵۶۸,۴۶۹	۲۰.۹	
بهای تمام شده کالای فروخته شده	(۲,۱۷۷,۵۵۶)	(۳,۰۱۳,۲۴۶)	۳۸.۴	تغییرات در فروش ناشی از افزایش ۱۰٪ به قیمت‌های فروش
سود (زیان) ناخالص	۳,۲۵۴,۵۶۹	۳,۵۵۵,۲۲۳	۹.۲	سال ۱۳۸۷ تغییر در مقدار فروش می باشد.
خالص درآمدها (هزینه‌های عملیاتی)	(۵۸,۴۸۰)	(۴۴,۴۶۶)	(۲۳.۳)	تغییرات در قیمت تمام شده ناشی از افزایش ۲۷/۲٪ در هزینه های تولید و تغییر مقدار تولید می باشد.
سود (زیان) عملیاتی	۳,۱۹۶,۰۸۹	۳,۵۱۰,۳۷۷	۹.۸	
هزینه های مالی	(۱۳,۹۹۷)	(۱۳,۶۴۲)	(۲.۵)	
درآمد حاصل از سرمایه گذاری	---	---	---	
خالص درآمدها (هزینه های متفرقه)	---	---	---	
سود (زیان) قبل از اقلام غیر مترقبه / اثرات انباشته تغییر در اصول حسابداری	۳,۱۸۲,۰۹۲	۳,۴۹۶,۷۳۵	۹.۹	
اقلام غیر مترقبه / اثرات انباشته تغییر در اصول حسابداری	---	---	---	
سود (زیان) قبل از کسر مالیات	۳,۱۸۲,۰۹۲	۳,۴۹۶,۷۳۵	۹.۹	
مالیات	---	---	---	
سود (زیان) خالص پس از کسر مالیات	۳,۱۸۲,۰۹۲	۳,۴۹۶,۷۳۵	۹.۹	
نسبت سود (زیان) خالص پس از کسر مالیات به فروش	۵۹	۵۳		
تعداد سهام شرکت - به هزار سهم	۲,۰۰۰,۰۰۰	۲,۰۰۰,۰۰۰		
پیش بینی سود هر سهم خالص پس از کسر مالیات برای سال مالی منتهی به ۱۳۸۸/۱۲/۲۹ <b>۱,۲۴۸ ریال</b>				

\* اقلام عمده خالص درآمدها (هزینه های متفرقه مشخص گردد).

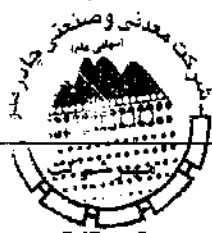
\*\* در صورتیکه نرخ مالیات شرکت با نرخ مالیات شرکتهای بورسی متفاوت میباشد توضیح در خصوص علت تفاوت ارائه گردد.

۲- جدول مقداری تولید و فروش (در صورتیکه تنوع تولیدات زیاد است اطلاعات ذیل به پیوست ارسال گردد):

شرح	واحد	پیش بینی سال مالی قبل ۱۳۸۷	پیش بینی سال مالی منتهی به ۱۳۸۸/۱۲/۲۹	درصد تغییرات	دلایل تغییرات
<b>مقدار تولید:</b>					
کنسانتره آهن (خشک)	تن	۶,۷۸۷,۵۰۰	۷,۰۶۱,۷۱۵	۴.۰	
سنگ دانه بندی	تن	۱,۱۰۰,۰۰۰	۷۷۰,۰۰۰	(۳۰.۰)	
گندله	تن	۱,۲۲۰,۰۰۰	۲,۰۰۰,۰۰۰	۶۳.۹	
<b>مقدار فروش:</b>					
کنسانتره آهن (خشک)	تن	۵,۴۳۰,۰۰۰	۵,۶۱۱,۰۰۰	۳.۳	
سنگ دانه بندی	تن	۱,۱۰۰,۰۰۰	۱,۰۵۰,۰۰۰	(۴.۵)	
گندله	تن	۱,۲۲۰,۰۰۰	۲,۰۰۰,۰۰۰	۶۳.۹	
<b>موجودی آماده برای فروش:</b>					
کنسانتره آهن (خشک)	تن	۷,۰۸۴,۹۱۶	۷,۸۳۶,۴۴۰	۱.۰	
سنگ دانه بندی	تن	۱,۳۰۰,۴۴۵	۱,۲۰۲,۰۰۰	(۷.۵)	
گندله	تن	۱,۳۲۹,۹۸۵	۲,۳۱۸,۸۰۰	۷۵.۵	
<b>مبلغ فروش:</b>					
کنسانتره آهن (خشک)	م. ریال	۳,۱۵۳,۹۲۵	۳,۴۳۵,۶۶۹	۸.۹	
سنگ دانه بندی	م. ریال	۳۷۵,۰۰۰	۳۸۲,۸۰۰	۲.۱	
گندله	م. ریال	۱,۹۰۳,۲۰۰	۲,۷۵۰,۰۰۰	۴۴.۵	
<b>جمع</b>	<b>م. ریال</b>	<b>۵,۴۳۲,۱۲۵</b>	<b>۶,۵۶۸,۴۶۹</b>	<b>۲۱</b>	

در صورتیکه در طی سال تغییر نرخ وجود داشته باشد با پیش بینی می شود جزئیات ارائه گردد.

توضیحات: (در صورتیکه فروش محصولات شرکت فعلی است به تفکیک غلظتها مقدار فروش و درصد آن توضیح داده شود.)



امضاء مدیر عامل

امضاء مدیر مالی



شرکت معدنی و صنعتی چادرملو (سهامی عام)

۳- جدول مقداری و ریالی خرید و مصرف مواد اولیه: (ارقام عمده مواد اولیه کلای ساخته شده به تفکیک نوشته شود.)

دلایل تغییرات	درصد افزایش (کاهش) نسبت به سال قبل	پیش بینی سال مالی منتهی به ۱۳۸۸ / ۱۲ / ۲۹		پیش بینی سال مالی قبل منتهی به ۱۳۸۷ / ۱۲ / ۳۰		واحد	شرح
		مبلغ (م ریال)	مقدار	مبلغ (م ریال)	مقدار		
<b>موجودی اول دوره:</b>							
	(۳۱.۹)	۳۱۴,۳۸۴	۱۵,۳۳۰,۰۰۰	۴۰۳,۷۳۴	۲۰,۳۵۱,۳۵۸	تن	سنگ آهن خام
	۸۲.۴	۷۶,۴۳۷	۲۸,۰۰۰,۰۰۰	۴۱,۹۱۳	۱۷۹,۳۳۷	تن	کلساتره مصرفی گندله
<b>خرید طی دوره:</b>							
	(۳.۶)	۵۹۸,۴۴۰	۹,۰۰۰,۰۰۰	۳۲۱,۰۷۲	۱۳,۵۵۰,۰۰۰	تن	سنگ آهن خام
	۱۱۲.۹	۸۱۱,۳۳۴	۲,۳۰۰,۰۰۰	۳۸۱,۱۸۰	۱,۳۵۰,۰۰۰		کلساتره مصرفی گندله
<b>مصرف طی دوره:</b>							
	۸۱.۱	۵۷۱,۲۷۷	۱۱,۴۷۲,۰۰۰	۳۱۵,۵۳۰	۱۱,۷۰۰,۰۰۰	تن	سنگ خوراک کارخانه
	۶.۹	۶۰,۲۸۵	۱,۰۰۰,۰۰۰	۵۶,۴۰۴	۱,۳۵۰,۰۰۰	تن	سنگ درشت و ریزدانه
	۱۰۴.۹	۸۰۰,۵۰۵	۲,۳۲۵,۳۱۳	۳۹۰,۷۲۵	۱,۳۵۰,۰۰۰		کلساتره مصرفی گندله

۴- اقلام عمده مواد اولیه تشکیل دهنده یک واحد کلای ساخته شده :

دلایل تغییرات	هزینه برای یک تن			واحد	شرح
	سال مالی قبل منتهی به ۱۳۸۷ / ۱۲ / ۳۰				
	مقدار	مبلغ - ریال	درصد		
	۱.۵۶	۵۵,۴۰۳	۲۵	تن	سنگ آهن خام
	۱.۱۱	۳۲۰,۳۶۶	۵۳	تن	کلساتره مصرفی گندله

۵- بازار فروش و منابع تامین مواد اولیه (دلایل تغییرات نسبت به سال قبل توضیح داده شود):

دلایل تغییرات	پیش بینی سال مالی منتهی به ۱۳۸۸ / ۱۲ / ۲۹		پیش بینی سال مالی منتهی به ۱۳۸۷ / ۱۲ / ۳۰		بازار فروش:
	درصد نسبت به کل فروش	مبلغ - م ریال	درصد نسبت به کل فروش	مبلغ - م ریال	
	۱۰۰	۶,۵۳۸,۴۶۹	۱۰۰	۵,۴۳۲,۱۳۵	داخلی
	.	.	.	.	خارجی
دلایل تغییرات	مرصد نسبت به کل مواد اولیه مورد نیاز		درصد نسبت به کل مواد اولیه مورد نیاز		منابع تامین مواد اولیه:
	درصد نسبت به کل مواد اولیه مورد نیاز	مبلغ - م ریال	درصد نسبت به کل مواد اولیه مورد نیاز	مبلغ - م ریال	
	۱۰۰	۱,۴۱۰,۰۷۴	۱۰۰	۱,۰۰۲,۳۵۲	داخلی
	.	.	.	.	خارجی

۱-۵ صورت منابع و مصارف ارزی:

پیش بینی سال مالی منتهی به ۱۳۸۸ / ۱۲ / ۲۹				پیش بینی سال مالی قبل منتهی به ۱۳۸۷ / ۱۲ / ۳۰				شرح
مبلغ ارزی (م ریال)	نوع ارزی (م ریال)	نوع ارز	مبلغ ارزی (م ریال)	نوع ارزی (م ریال)	نوع ارز	مبلغ ارزی (م ریال)	نوع ارز	
<b>منابع ارزی:</b>								
								فروش صادراتی
								ارز تخصیصی
								ارز وارزنامه
								جمع
<b>مصارف ارزی:</b>								
								خرید مواد اولیه
								خرید دارائیهای ثابت
								جمع

توضیحات:



رئیس هیئت مدیره عامل

امضاء مدیریت مالی

سال



## شرکت معدنی و صنعتی چادرملو (سهام عام)

۶- توضیح در مورد ظرفیت تولیدی که شرکت سود و زیان خود را پیش بینی نموده است:

شرح محصولات	واحد	ظرفیت اسمی	پیش بینی سال مالی		دلایل تغییرات
			پیل ۱۳۸۷	ظرفیت پیش بینی سال مالی ۱۳۸۸	
کانتاره آهن (خشک)	تن	۶,۱۵۶,۰۰۰	۶,۷۸۷,۵۰۰	۷,۰۶۱,۷۱۵	
سنگ دانه بندی	تن	۷۷۰,۰۰۰	۱,۱۰۰,۰۰۰	۷۷۰,۰۰۰	
گندله	تن	۳,۶۰۰,۰۰۰	۱,۲۳۰,۰۰۰	۲,۰۰۰,۰۰۰	

۷- تفکیک هزینه های ثابت و متغیر قیمت تمام شده کلای فروش رفته در ظرفیت پیش بینی شده:

شرح هزینه ها	مبلغ به میلیون ریال		متغیر (درصد)		ثابت (درصد)	
	پیش بینی سال مالی قبل ۱۳۸۷	پیش بینی سال مالی منتهی به ۱۳۸۸/۱۲/۳۱	واقعی سال قبل	پیش بینی سال جاری	واقعی سال قبل	پیش بینی سال جاری
	مواد مستقیم	۵۹۲,۹۶۸	۸۲۰,۵۰۷	۱۰۰	۱۰۰	۰
دستمزد مستقیم	۵۹۶,۸۶۸	۸۳۵,۹۳۱	۷۸	۸۰	۲۲	۲۰
سربار	۹۸۷,۷۳۹	۱,۳۶۶,۸۰۸	۸۱	۸۳	۱۹	۱۷
<b>جمع</b>	<b>۱,۱۷۷,۵۷۵</b>	<b>۲,۰۲۳,۲۴۶</b>	<b>۱۵۹</b>	<b>۱۶۳</b>	<b>۴۱</b>	<b>۳۷</b>

۸- وضعیت مالیاتی سه سال گذشته و وضعیت فعلی:

سال	سود (زیان) ابرازی	درآمد تشخیصی	مالیات ابرازی	مالیات تشخیصی	مالیات قطعی	مبلغ پرداخت شده	ذخیره مالیاتی
۱۳۸۵	۱,۰۷۳,۸۶۷	۲,۸۶۵	۶۶۴	۰	۰	۶۶۴	۰
۱۳۸۶	۱,۸۰۱,۸۲۴	۰	۰	۰	۰	۰	۰
۱۳۸۷	۳,۱۸۲,۰۹۲	۰	۰	۰	۰	۰	۰
۱۳۸۸	۳,۶۹۶,۷۳۵	۰	۰	۰	۰	۰	۰

۹- کسری ذخایر و بدهیهای احتمالی:

--

۱۰- پیش بینی تعدیلات سنواتی: (میزان اثر تعدیل سنواتی بر روی سود انباشته اول دوره مشخص گردد):

--

۱۱- طرحهای عمده در دست اجراء، منابع تامین آن، درصد پیشرفت کار و پیش بینی طرحهای آتی:

نام طرح	برآورد هزینه سرمایه گذاری	هزینه های انجام شده تاکنون	درصد پیشرفت کار	تاریخ بهره برداری	اثرات سودآوری بر درآمد (ریال)	
					افزایش	کاهش
طرح توسعه چادرملو - خط ۵	۸۰۰,۰۰۰	۳۴۳,۱۱۸	۱۰	۱۳۹۱/۱/۱		
نوسازی ماشین آلات معدنی	۵۵۰,۰۰۰	۲۷۷,۷۰۲	۵۱	تدریجی		

طرحهای فوق از محل منابع داخلی و استفاده از تسهیلات صندوق مازاد ذخیره ارزی تامین نقدی گردیده و فارغ از استفاده مالیات های موضوع ماده ۱۳۸ قانون مالیاتهای مستقیم میباشد.

۱۲- ترکیب صاحبان سهام:

نام سهامدار	تعداد سهام	درصد
شرکت مدیریت سرمایه گذاری امید	۷۶۳,۰۱۶,۰۴۴	۳۷.۲
شرکت کارگزاری سهام عدالت	۴۱۴,۱۰۰,۰۰۰	۲۰.۷
سازمان توسعه نوسازی معادن و صنایع معدنی ایران	۳۰,۱۳۸,۷۱۸	۱.۵
شرکت فولاد مبارکه	۱۸۱,۸۶۵,۶۴۷	۹.۱
شرکت سرمایه گذاری توسعه معادن و فلزات	۲۹۴,۳۱۸,۱۰۶	۱۴.۷
سایر سهامداران	۳۳۶,۵۲۳,۶۸۵	۱۶.۸
<b>جمع</b>	<b>۲,۰۰۰,۰۰۰,۰۰۰</b>	<b>۱۰۰</b>

توضیحات:



امضاء مدیر عامل

امضاء مدیریت مالی



شرکت معدنی و صنعتی چادرملو (سهامی عام)

۱۲- پیشنهادات آبی هشت مدیره:

--	--	--	--	--	--

۱۳-۱) بیش بینی افزایش سرمایه (مبلغ و محل تامین آن مشخص شود):

--	--	--	--	--	--

۱۳-۲) نحوه تخصیص سود:

دلایل تغییرات	بیش بینی سال قبل (مبلغ)	بیش بینی سال جاری (مبلغ)	درصد تغییر
سود قابل تخصیص (خالص)	۲,۱۸۲,۰۹۲	۳,۶۹۶,۷۳۵	۹.۹
میزان سود تقسیمی (خالص)	۲,۲۲۷,۴۶۴	۱,۷۴۸,۳۶۸	(۲۱.۵)
اندوخته قانونی	۰	۰	---
اندوخته طرح و توسعه	---	---	---
سایر (پاداش هیئت مدیره)	---	---	---

۱۴- ترکیب و درصد سرمایه گذارهای عمده در سایر شرکتهای:

دلایل تغییرات	قیمت تمام شده (میلیون ریال)		درصد سرمایه گذاری		مبلغ سرمایه (میلیون ریال)	نوع فعالیت	نام شرکت
	سال جاری	سال قبل	سال جاری	سال قبل			
	۸۱۸,۳۳۲	۵۴۵,۵۵۵	۰.۰۰۰۰۴۳	۰	۱,۸۹۳,۳۷۵	سرمایه گذاری	سرمایه گذاری توسعه معادن و فلزات
	۲۰۰	۳۰۰	۲۰	۲۰	۱,۰۰۰	تولید کوره آهنگر	بهاباد صنعت بزرگ
	۲۰۰	۲۰۰	۲۰	۲۰	۱,۰۰۰	تولید کوره آهنگر	ریخته گری قطعات بهاباد صنعت
	۰.۳	۰.۳	۲۰	۲۰	۱,۵۰	محصولات نساجی	آرون پادبهاپاد
	۶۵,۰۰۰	۴۵,۰۰۰	۲۵	۲۵	۲۶۰,۰۰۰	تولید فولاد	آهن و فولاد غدیر ایرانیان
	۱۶۱,۰۵۸,۴۹۶	۹۷,۰۵۸,۴۹۶	۱۶	۱۶	۹۳۰,۰۰۰	ایجاد کارخانه آهن و فولاد	آهن و فولاد ارفع (سهامی خاص)
	۲۶,۶۹۲,۹۴۶	۱۸,۳۸۷,۴۸۸	۰.۰۰۰۰۳۲	۰.۰۰۰۰۳۲	۱۵۸۰,۰۰۰	تولید فولاد	فولاد مبارکه (سهامی عام)
	۶,۱۶۰.۴	۴,۶۰۰	۳۰.۸	۲۰	۲۰,۰۰۰	تولید کود فسفات	فسفات کوپریز
	۲,۰۰۰	۲,۰۰۰	۲۰	۲۰	۱۰,۰۰۰	اجرای صنایع فولادی	اجدات صنایع و معادن سرزمین پارس (پامیدکو)
	۲.۳۴	۰	۰.۰۰۰۰۰۰۷۸	۰	۳۰۰,۰۰۰	بروز دستی	شرکت سنگ آهن گهرزمین (سهامی خاص)
	۲۴۲,۱۲۴,۸۱۲	۱۱۷,۹۹۱,۸۲۵			۱۹,۲۱۵,۳۷۶.۵۰۰	جمع	

۱۵- سایر موارد: (هرگونه موارد با اهمیت که در چارچوب فوق وجود نداشته و نیاز به توضیح دارد)

- حقوق دولتی لحاظ شده در پیش بینی بودجه، مستند به سیاستهای دولت و براساس روال سال گذشته میباشد.
- قیمتهای فروش محصولات برای سال ۱۳۸۸ مندرج در پیش بینی بودجه، جنبه برآوردی داشته و قطعی نمی باشد، در هر صورت قیمتهای فروش حسب مورد توسط هیات مدیره تعیین خواهد شد.
- مدیریت شرکت متعهد می گردد در صورت وقوع موارد خاص و یا رویداد با اهمیت که دارای آثار قابل توجه در وضعیت مالی خصوصاً تأثیرگذار در برآورد سود هر سهم (EPS) هستند از قبیل تغییرات ناشی از نرخ محصولات، نرخ مواد اولیه، تولید محصولات جدید، تخصیص آرز، تغییر وضعیت بازار و سایر موارد تأثیرگذار در مابقی برآوردهای انجام شده در اسرع وقت اطلاعات لازم را به سازمان اعلام نمایند.

توضیحات:



امضاء مدیر عامل

امضاء مدیریت مالی

صورت وضعیت پورتفوی سهام  
 سرمایه گذاری در سهام شرکت های پذیرفته شده در بورس

نام شرکت	پیش بین سال مالی قبل منتهی به ۱۳۸۷/۱۲/۳۰										پیش بین سال مالی منتهی به ۱۳۸۸/۱۲/۲۹					
	وضعیت پورتفوی در پایان سال مالی					وضعیت سود آوری پیش بین					وضعیت پورتفوی				وضعیت سود آوری (آبی)	
	سال مالی منتهی به	سرمایه (میلیون ریال)	بازش نقدی حساب سرمایه	بازش تمام شده	قیمت بازار (میلیون ریال)	درصد	درآمد هر سهم	درآمد نقدی هر سهم	سود شرکت سرمایه گذاری	سود منتهی به سال مالی	درآمد هر سهم	درآمد نقدی هر سهم	سود شرکت سرمایه گذاری	سود منتهی به سال مالی		
شرکت توسعه کربن پارس علم	۱۳۸۷/۱۲/۳۰	۱۸۸,۰۰۰,۰۰۰	بهای تمام شده	۱۸,۳۳۲	۹.۷	۳۳۰	۳,۳۳۳	-	-	۱,۱۱۲	۱,۱۱۲	-	-			
سرمایه گذاری توسعه معادن باقرت	۱۳۸۷/۱۲/۳۰	۱,۳۳۱,۳۰۰	بهای تمام شده	۲,۵۱۸	۱۹۷	۱۴۴	۱۱۷	-	-	۱,۱۱۲	۱,۱۱۲	-	-			
جمع				۲۰,۸۵۰	۱۹,۳۸۲		۳,۴۵۰			۲,۲۲۴	۲,۲۲۴					

سرمایه گذاری در سهام شرکت های خارج از بورس

نام شرکت	پیش بین سال مالی قبل منتهی به ۱۳۸۷/۱۲/۳۰										پیش بین سال مالی منتهی به ۱۳۸۸/۱۲/۲۹					
	وضعیت پورتفوی					وضعیت سود آوری پیش بین					وضعیت پورتفوی				وضعیت سود آوری (آبی)	
	سال مالی منتهی به	سرمایه (میلیون ریال)	بازش نقدی حساب سرمایه	بازش تمام شده	قیمت بازار (میلیون ریال)	درصد	درآمد هر سهم	درآمد نقدی هر سهم	سود شرکت سرمایه گذاری	سود منتهی به سال مالی	درآمد هر سهم	درآمد نقدی هر سهم	سود شرکت سرمایه گذاری	سود منتهی به سال مالی		
رشته گری لطافت بهانه صنعت	۱۳۸۷/۱۲/۳۰	۱,۰۰۰	بهای تمام شده	۲۰۰	۲۰	۲۰	۲۰۰	-	-	۲۰۰	۲۰۰	-	-			
آبون باجهاد	۱۳۸۷/۱۲/۳۰	۱۰	بهای تمام شده	۲	۲	۲	۲	-	-	۲	۲	-	-			
فرآورد شیرازیان	۱۳۸۷/۱۲/۳۰	۱۸,۰۰۰	بهای تمام شده	۳۸,۰۰۰	۲۱	۳۸,۰۰۰	۳۸,۰۰۰	-	-	۳۸,۰۰۰	۳۸,۰۰۰	-	-			
فستاد کور بود	۱۳۸۷/۱۲/۳۰	۴۰,۰۰۰	بهای تمام شده	۸۰,۰۰۰	۲۰	۸۰,۰۰۰	۸۰,۰۰۰	-	-	۸۰,۰۰۰	۸۰,۰۰۰	-	-			
انصاف صنایع و معادن باقرت باجهاد کور	۱۳۸۷/۱۲/۳۰	۱۰,۰۰۰	بهای تمام شده	۲,۰۰۰	۲۰	۲,۰۰۰	۲,۰۰۰	-	-	۲,۰۰۰	۲,۰۰۰	-	-			
آمن و فرآورد انواع آبمیوه خالص	۱۳۸۷/۱۲/۳۰	۱۳,۰۰۰	بهای تمام شده	۱۳,۰۰۰	۱۰۰	۱۳,۰۰۰	۱۳,۰۰۰	-	-	۱۳,۰۰۰	۱۳,۰۰۰	-	-			
بهانه صنعت پارس	۱۳۸۷/۱۲/۳۰	۱,۰۰۰	بهای تمام شده	۲۰۰	۲۰	۲۰۰	۲۰۰	-	-	۲۰۰	۲۰۰	-	-			
سنگ آهن کور زمین	۱۳۸۷/۱۲/۳۰	۳,۰۰۰	بهای تمام شده	۲	۰	۲	۲	-	-	۲	۲	-	-			
جمع				۱۸۰,۳۳۲			۱۸۰,۳۳۲			۱۸۰,۳۳۲	۱۸۰,۳۳۲					



محمد زاهدی

امین زاهدی

۳۱	۴۱۴,۱۰۰,۰۰۰	(شرکت کارگزاری سهام عدالت (سهامی خاص
۱۷	۲۳۶,۳۱۲,۴۸۵	سایر سهامداران
۱۵	۲۱۴,۳۱۸,۱۰۶	شرکت سرمایه گذاری توسعه معادن و فلزات
۹	۱۸۱,۸۱۵,۶۴۷	شرکت فولاد مبارکه اصفهان
۲	۳۰,۱۳۸,۷۱۸	سازمان توسعه و توانمندی معادن و صنایع معدنی ایران
۱۰۰	۲,۰۰۰,۰۰۰,۰۰۰	

پیش بینی افزایش سرمایه

مورد ندارد

پیش بینی تقسیم سود ۵۰ درصد از سود خالص

حقوق صاحبان سهام

درصد به کل	آخرین مجمع عمومی عادی		درصد به کل	آخرین مجمع عمومی عادی	
	به تاریخ ۱۳۸۶/۰۲/۰۲	مجمع عمومی عادی قبل از آخرین مجمع		به تاریخ ۱۳۸۷/۰۲/۰۷	به تاریخ ۱۳۸۶/۰۲/۰۲
۳۴	۱,۰۰۰,۰۰۰		۴۹	۲,۰۰۰,۰۰۰	سرمایه
۵	۱۴۵,۷۵۴		۵	۲۰۰,۰۰۰	اندرخته قانونی
-	-		-	-	اندرخته توسعه و تکمیل
۲۵	۲۳۰,۱۲۰		-	-	سایر اندرخته ها
۳۶	۱,۰۰۹,۳۷۷		۴۶	۱,۹۰۰,۹۴۶	سود (زیان) انباشته
	۲,۹۳۶,۰۰۱			۴,۱۰۰,۹۴۶	جمع

نحوه تخصیص سود

پیش بینی سال جاری	سال قبل منتهی به ۱۳۸۷/۱۲/۳۰	درصد تغییر	دلایل تغییرات
۲,۱۸۲,۰۹۲	۲,۴۹۶,۷۳۵	-	
(۲,۲۲۷,۴۶۴)	(۱,۷۴۸,۳۳۸)	-	
-	-	-	
-	-	-	

سایر موارد	سود انباشته	سایر
۹۵۴,۲۲۸	۱,۷۴۸,۳۳۷	-

سایر موارد و هرگونه موارد با همینی که در چهار جوب فوق وجود نداشته و نیاز به توضیح دارد



*(Handwritten signature)*

*(Handwritten signature)*

شرح هزینه ها	مبلغ میلیون ریال		درصد متغیر		درصد ثابت	
	سال جاری منتهی به ۱۳۸۸/۱۲/۲۹	سال قبل منتهی به ۱۳۸۷/۱۲/۳۰	سال جاری منتهی به ۱۳۸۸/۱۲/۲۹	سال قبل منتهی به ۱۳۸۷/۱۲/۳۰	سال جاری منتهی به ۱۳۸۸/۱۲/۲۹	سال قبل منتهی به ۱۳۸۷/۱۲/۳۰
مواد مستقیم	۸۲۰,۵۰۷	۵۹۲,۹۴۸	۱۰۰	۱۰۰	-	-
دستمزد مستقیم	۸۲۵,۹۳۱	۵۹۶,۸۶۸	۸۰	۷۸	۳۰	۲۲
سربار	۱,۳۶۶,۸۰۸	۹۸۷,۷۴۰	۸۳	۸۱	۱۷	۱۹
جمع	۲,۰۱۳,۲۴۶	۲,۱۷۷,۵۵۶				

توضیح در مورد ظرفیت تولیدی که شرکت سود و زیان خود را پیش بینی نموده است

محصول	واحد	ظرفیت اسمی	ظرفیت پیش بینی سال جاری ۱۳۸۸/۱۲/۲۹	ظرفیت سال مالی قبل ۱۳۸۷/۰۹/۳۰	دلایل تغییرات
(کنسانتره آهن) خشک	تن	۶,۱۵۴,۰۰۰	۷,۰۶۱,۷۱۵	۶,۷۸۷,۵۰۰	
سنگ دانه بندی	تن	۷۷۰,۰۰۰	۷۷۰,۰۰۰	۱,۱۰۰,۰۰۰	
گندله	تن	۲,۴۰۰,۰۰۰	۲,۰۰۰,۰۰۰	۱,۲۲۰,۰۰۰	

وضعیت مالیاتی سه سال گذشته و وضعیت فعلی

سال	سود (زیان) ابرازی	درآمد تشخیصی	مالیات ابرازی	مالیات تشخیصی	مالیات لغوی	مالیات پرداختی	ذخیره مالیات
۱۳۸۸/۱۲/۲۹	۲,۴۹۶,۷۳۵	-	-	-	-	-	-
۱۳۸۷/۱۲/۳۰	۲,۱۸۲,۰۹۲	-	-	-	-	-	-
۱۳۸۷/۱۲/۲۹	۱,۸۰۱,۸۲۴	-	-	-	-	-	-
۱۳۸۸/۱۲/۲۹	۱,۰۷۳,۸۴۷	۲,۸۶۵	۶۴۴	-	-	۶۴۴	-

دلایل مغایرت پیش بینی مالیات درآمد هر سهم با واقعی سال قبل به تفکیک عوامل تغییر با ذکر مقدار، درصد افزایش (کاهش) توضیح داده شود

مورد ندارد

دلایل مغایرت پیش بینی مالیات درآمد هر سهم با پیش بینی قبلی به تفکیک عوامل تغییر با ذکر مقدار، درصد افزایش (کاهش) توضیح داده شود

مورد ندارد

کسری ذخایر و بدهیهای احتمالی

--

برنامه سرمایه گذاریها و منابع تامین آن

--

طرحهای عمده در دست اجرا، منابع تامین آن و درصد پیشرفت کار

نام طرح	برآورد هزینه سرمایه گذاری		درصد پیشرفت	هزینه های انجام شده تا کنون		
	مبلغ میلیون ریال	نام ارز		مبلغ ارزی	نام ارز	مبلغ ارزی
اوسازی ماشین آلات سنگین	۵۵۰,۰۰۰	-	۵۱	-	-	۲۷۷,۷۰۲
طرح توسعه چاه عمیق شماره ۵	۸۰۰,۰۰۰	-	۶۰	-	-	۴۴۲,۱۱۸
جمع	۱,۳۵۰,۰۰۰	-				۷۲۰,۸۲۰

وضعیت معاملات سهام

تا تاریخ	سهام معامله شده (هزار سهم)	قیمت سهم در اولین معامله (ریال)	قیمت سهم در آخرین معامله (ریال)	باین ترین قیمت (ریال)	بالا ترین قیمت (ریال)
۱۳۸۷/۰۹/۳۰	۳۶۵,۷۹۰	۱۱,۸۸۰	۸,۰۵۶	۷۸۶۵	۱۵,۶۴۸
۱۳۸۷/۱۲/۲۹	۳۳۸,۷۳۳	۵,۹۰۳	۱۱,۷۸۱	۵,۴۵۰	۱۱,۷۸۰

توزیع صاحبان سهام در تاریخ ارائه گزارش

نام سهامدار	تعداد سهام	درصد مالکیت
شرکت مدیریت سرمایه گذاری امید	۷۴۲,۰۱۴,۰۴۴	۳۷



امضا و مهر مدیر عامل

امضا و مهر مدیر عامل

خرید و مصرف مواد اولیه

موجودی اول دوره

شرح	واحد	پیش بینی سال جاری ۱۳۸۸/۱۲/۲۹		سال مالی قبل منتهی به ۱۳۸۷/۱۲/۳۰		درصد تغییر
		مقدار	مبلغ	مقدار	مبلغ	
سنگ آهن خام	تن	۱۵,۶۳۰,۰۰۰	۳۱۴,۶۸۴	۲۰,۳۵۱,۶۵۸	۴۰۲,۷۳۴	۲۱.۸۶
کنسانتره مصرفی گندله	تن	۲۸۰,۰۰۰	۷۶,۴۳۷	۱۷۹,۳۳۷	۴۱,۵۱۳	۸۲.۳۷
جمع			۳۹۱,۱۲۱		۴۴۴,۲۴۷	

خرید طی دوره

شرح	واحد	پیش بینی سال جاری ۱۳۸۸/۱۲/۲۹		سال مالی قبل منتهی به ۱۳۸۷/۱۲/۳۰		درصد تغییر
		مقدار	مبلغ	مقدار	مبلغ	
استخراج سنگ	تن	۹,۰۰۰,۰۰۰	۵۹۸,۴۴۰	۱۳,۵۰۰,۰۰۰	۱۳۱,۰۷۲	(۳.۶۴)
کنسانتره آماده مصرفی گندله سازی	تن	۲,۳۰۰,۰۰۰	۸۱۱,۶۳۴	۱,۳۵۰,۰۰۰	۳۸۱,۱۸۰	۱۱۲.۸۷
جمع			۱,۴۱۰,۰۷۴		۱,۰۰۲,۲۵۲	

مصرف طی دوره

شرح	واحد	پیش بینی سال جاری ۱۳۸۸/۱۲/۲۹		سال مالی قبل منتهی به ۱۳۸۷/۱۲/۳۰		درصد تغییر
		مقدار	مبلغ	مقدار	مبلغ	
کنسانتره مصرفی گندله	تن	۲,۲۲۵,۳۱۲	۸۰۰,۵۰۵	۱,۳۵۰,۰۰۰	۳۹۰,۷۳۵	۱۰۴.۸۸
سنگ آهن خوراکی کارخانه	تن	۱۱,۵۷۲,۰۰۰	۵۷۱,۳۷۷	۱۱,۷۰۰,۰۰۰	۳۱۵,۵۳۰	۸۱.۰۵
سنگ آهن درشت دانه وریزدانه	تن	۱,۰۰۰,۰۰۰	۶۰,۳۸۵	۱,۳۵۰,۰۰۰	۵۶,۴۰۴	۶.۸۸
جمع			۱,۴۳۲,۰۰۷		۷۶۲,۶۵۹	

بازار فروش و تامین مواد اولیه

بازار فروش	سال جاری منتهی به ۱۳۸۸/۱۲/۲۹		سال قبل منتهی به ۱۳۸۷/۱۲/۳۰	
	مبلغ میلیون ریال	درصد به کل	مبلغ میلیون ریال	درصد به کل
داخلی	۶,۵۶۸,۴۶۹	۱۰۰	۵,۴۳۲,۱۲۵	۱۰۰
خارجی	-	-	-	-
جمع	۶,۵۶۸,۴۶۹		۵,۴۳۲,۱۲۵	

منابع تامین مواد اولیه	سال جاری منتهی به ۱۳۸۸/۱۲/۲۹		سال قبل منتهی به ۱۳۸۷/۱۲/۳۰	
	مبلغ میلیون ریال	درصد به کل	مبلغ میلیون ریال	درصد به کل
داخلی	۱,۴۱۰,۰۷۴	۱۰۰	۱,۰۰۲,۲۵۲	۱۰۰
خارجی	-	-	-	-
جمع	۱,۴۱۰,۰۷۴		۱,۰۰۲,۲۵۲	

صورت منابع و مصارف ارزی

منابع ارزی	سال جاری منتهی به ۱۳۸۸/۱۲/۲۹				سال قبل منتهی به ۱۳۸۷/۱۲/۳۰			
	نوع ارز	مبلغ ارزی	نرخ ریالی ارز	مبلغ میلیون ریال	نوع ارز	مبلغ ارزی	نرخ ریالی ارز	مبلغ میلیون ریال
فروش صادراتی	دلار	-	-	-	دلار	-	-	-
فروش صادراتی	یورو	-	-	-	-	-	-	-
فروش صادراتی	-	-	-	-	-	-	-	-
جمع								

مصارف ارزی	سال جاری منتهی به ۱۳۸۸/۱۲/۲۹				سال قبل منتهی به ۱۳۸۷/۱۲/۳۰			
	نوع ارز	مبلغ ارزی	نرخ ریالی ارز	مبلغ میلیون ریال	نوع ارز	مبلغ ارزی	نرخ ریالی ارز	مبلغ میلیون ریال
خرید مواد اولیه	یورو	۲۲,۰۰۰,۰۰۰	۱۳,۳۳۶	۲۹۴,۲۷۲	-	-	-	-
خرید داراییهای ثابت	-	-	-	-	-	-	-	-
جمع				۲۹۴,۲۷۲				۲۸۲,۶۵۰

تفکیک هزینه های ثابت و متغیر قیمت تمام شده برای فروش رفته در ظرفیت پیش بینی شده



امضاء مدیر عامل

امضاء مدیر عامل

شماره ثبت: ۳۰۰۰۰۰۰۰	کد صنعت: ۱۳۱۰۰۱	نماد: کجاد	شماره ثبت: ۳۰۰۰۰۰۰۰
سرمايه ثبت نشده: ۲,۰۰۰,۰۰۰ ميليون ريال	سال مالي منتهی به: ۱۳۸۸/۱۲/۲۹	اولین بيش پيش درآمد هر سهم دوره سال مالی منتهی به: ۱۳۸۸/۱۲/۲۹ (حسابرسی نشده)	سرمايه ثبت نشده: * ميليون ريال


به اطلاع می‌رساند بر مبنای اطلاعات دریافتی از شرکت معدنی و صنعتی چادرملو طی نامه شماره ۱۱۲-۸۵۸-۲۱ مورخ ۱۳۸۷/۱۱/۲۷ پیش‌بینی درآمد هر سهم برای سال مالی منتهی به ۱۳۸۸/۱۲/۲۹ با سرمایه ۲,۰۰۰,۰۰۰,۰۰۰ میلیون ریال مبلغ ۱,۷۵۸ ریال به طور خالص (پس از کسر مالیات) می‌باشد. مسئولیت تهیه این اطلاعات با مدیریت شرکت است. اطلاعات مقایسه ای و تفصیلی به شرح زیر ابلاغ می‌باشد.

شرح	پیش‌بینی حسابرسی نشده		پیش‌بینی حسابرسی شده		دلایل تغییرات
	سال منتهی به ۱۳۸۸/۱۲/۲۹	سال منتهی به ۱۳۸۷/۱۲/۳۰	سال منتهی به ۱۳۸۸/۱۲/۲۹	سال منتهی به ۱۳۸۷/۱۲/۳۰	
فروش	۶,۵۹۸,۴۶۹	۵,۴۳۲,۱۲۵	۱۸۵	۱۶۷	افزایش ۱۰ درصد به قیمت‌های فروش سال ۱۳۸۷ و تغییر در مقدار فروش میباشد
بهای تمام شده کالای فروش رفته	(۳,۰۱۳,۲۴۶)	(۲,۱۳۷,۵۵۶)	(۸۵)	(۶۷)	
سود (زیان) ناخالص	۳,۵۸۵,۲۲۳	۳,۲۹۴,۵۶۹	۱۰۰	۱۰۰	
هزینه های عمومی اداری و تشکلات	(۴۴,۸۴۶)	(۵۸,۴۸۰)	(۱)	(۳)	
خالص سایر فرامدها (هزینه ها) ی عملیاتی	-	-	-	-	
سود (زیان) عملیاتی	۳,۵۴۰,۳۷۷	۳,۱۹۶,۰۸۹	۹۹	۹۸	
هزینه های مالی	(۱۳,۱۴۲)	(۱۳,۹۹۷)	-	-	
درآمد حاصل از سرمایه گذاریها	-	-	-	-	
خالص درآمد (هزینه) های متفرقه	-	-	-	-	
سود (زیان) قبل از اعلام غیر مترقبه اثرات انباشته تغییر در اصول و روشهای حسابداری	۳,۴۹۶,۷۳۵	۳,۱۸۲,۰۹۲	۹۸	۹۸	
اقدام غیر مترقبه اثرات انباشته تغییر در اصول و روشهای حسابداری و مالیات	-	-	-	-	
سود (زیان) قبل از کسر مالیات	۳,۴۹۶,۷۳۵	۳,۱۸۲,۰۹۲	۹۸	۹۸	
مالیات	-	-	-	-	
سود (زیان) خالص پس از کسر مالیات	۳,۴۹۶,۷۳۵	۳,۱۸۲,۰۹۲	۹۸	۹۸	
سود عملیاتی هر سهم	۱,۷۵۸	۱,۵۹۸	-	-	
سود هر سهم قبل از کسر مالیات	۱,۷۵۸	۱,۵۹۱	-	-	
سود هر سهم پس از کسر مالیات	۱,۷۵۸	۱,۵۹۱	-	-	
سرمایه	۲,۰۰۰,۰۰۰	۲,۰۰۰,۰۰۰	-	-	

دلایل تغییرات

دلایل تغییر اطلاعات دوره منتهی به ۱۳۸۸/۱۲/۲۹ نسبت به اطلاعات قبلی
تغییرات در فروش ناشی از افزایش ۱۰٪ قیمت‌های فروش سال ۱۳۸۷ و تغییر در مقدار فروش می‌باشد
تغییرات در قیمت تمام شده ناشی از افزایش ۳۷/۲٪ در هزینه های تولید و تغییر مقدار تولید می‌باشد

دلایل تغییر اطلاعات دوره منتهی به ۱۳۸۷/۱۲/۳۰ نسبت به اطلاعات قبلی
مورد ندارد
سایر اطلاعات



محمد حسن علی

امیر علی

آمار تولید و فروش

مقدار تولید

نام گروه یا محصول	واحد	پیش بین سال مالی جاری ۱۳۸۸/۱۲/۲۹	سال مالی قبل منتهی به ۱۳۸۷/۱۲/۳۰	درصد	دلایل تغییرات
( کنسانتره آهن (خشک	تن	۷,۰۶۱,۷۱۵	۶,۷۸۷,۵۰۰	۴	
سنگ دانه بندی	تن	۷۷۰,۰۰۰	۹,۱۰۰,۰۰۰	(۳۰)	
گندله	تن	۲,۰۰۰,۰۰۰	۱,۲۲۰,۰۰۰	۶۴	

مقدار فروش

نام گروه یا محصول	واحد	پیش بین سال مالی جاری ۱۳۸۸/۱۲/۲۹	سال مالی قبل منتهی به ۱۳۸۷/۱۲/۳۰	درصد	دلایل تغییرات
( کنسانتره آهن (خشک	تن	۵,۶۱۱,۰۰۰	۵,۴۳۰,۰۰۰	۳	
سنگ دانه بندی	تن	۱,۰۵۰,۰۰۰	۱,۱۰۰,۰۰۰	(۵)	
گندله	تن	۲,۰۰۰,۰۰۰	۱,۲۲۰,۰۰۰	۶۴	

موجودی آماده برای فروش

نام گروه یا محصول	واحد	پیش بین سال مالی جاری ۱۳۸۸/۱۲/۲۹	سال مالی قبل منتهی به ۱۳۸۷/۱۲/۳۰	درصد	دلایل تغییرات
( کنسانتره آهن (خشک	تن	۷,۸۳۶,۴۴۰	۷,۰۸۴,۹۱۶	۱۰	
سنگ دانه بندی	تن	۱,۲۰۲,۰۰۰	۱,۲۰۰,۴۴۵	-	
گندله	تن	۲,۳۱۸,۸۰۰	۱,۲۲۹,۹۸۵	۸۹	


مبلغ فروش

نام گروه یا محصول	واحد	پیش بین سال مالی جاری ۱۳۸۸/۱۲/۲۹	سال مالی قبل منتهی به ۱۳۸۷/۱۲/۳۰	درصد	دلایل تغییرات
( کنسانتره آهن (خشک	میلیون ریال	۲,۴۳۵,۶۶۹	۳,۱۵۳,۹۲۵	۹	
سنگ دانه بندی	میلیون ریال	۲۸۲,۸۰۰	۳۷۵,۰۰۰	۲	
گندله	میلیون ریال	۲,۷۵۰,۰۰۰	۱,۹۰۲,۲۰۰	۴۴	

جمع

۶,۵۶۸,۴۶۹

۵,۴۳۲,۱۲۵



امضا و مهر مدیر عامل

امضا و مهر مدیر مالی