

شرکت معدنی و صنعتی چادرملو (سهامی عام)

تاریخ: ۸۷/۸/۲۹
شماره: ۱۱
پیوست:

قائم مقام مدیر عامل
و عضو هیات مدیره

جناب آقای امیر حمزه مال میر

مدیریت محترم اداره نظارت بر ناشران بورسی

سازمان بورس اوراق بهادار تهران

باسلام و تحیات،

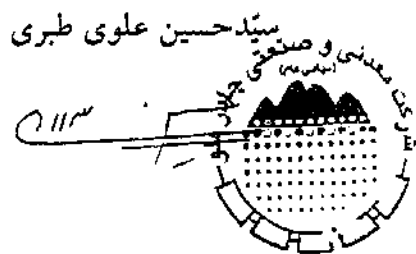
احتراماً، به پیوست یک نسخه گزارش حسابرس مستقل و بازرس قانونی مربوط به عملکرد دوره مالی منتهی به ۳۱ شهریور ماه ۱۳۸۷ به همراه فرم های شماره ۲ و ۶ و دیسکت حاوی اطلاعات و فرمهای مذکور ارسال می گردد.

شایان ذکر است که گزارش یاد شده، بموجب نامه شماره ۱۲۱۱۹-۸۷ مورخ ۸۷/۸/۲۹ تحویل این شرکت شده است.

مزید استحضار در خصوص تئور موضوع بند «۶» گزارش بررسی اجمالی (میان دوره ای) حسابرس مستقل برای دوره مالی منتهی به ۳۱ شهریور ماه ۱۳۸۷ به اطلاع می رساند که شرکتهای مندرج در بند یاد شده نیز براساس تفاهمات و توافقات انجام شده فیما بین، صورتهای مالی دوره مذکور و پیش بینی سود هر سهم برای سال مالی منتهی به ۳۰ اسفند ماه ۱۳۸۷ خود را تنظیم و برای آن سازمان ارسال نموده اند.

همچنین خاطر نشان می سازد که انعقاد قراردادهای فروش محصولات به شرکتهای مندرج در بند صدرالاشاره، مراحل پایانی عملیاتی شدن خود را می گذراند.

با تشکر



نشانی: بلوار ولی عصر، بالاتر از میرداماد، بلوار اسفندیار، شماره ۶۶، کدپستی ۱۹۶۸۶۵۳۶۴۷
دفتر مرکزی: تهران، خیابان ولی عصر، بالاتر از میرداماد، بلوار اسفندیار، شماره ۶۶، کدپستی ۱۹۶۸۶۵۳۶۴۷
تلفن: ۸۸۸۲۸۵۸ و ۸۸۸۳۱۰۲ - شماره: ۸۷۷۵۹۳۵
کارخانه: یزد، جاده طیس، کیلومتر ۱۸۰
تلفن: ۷۲۴۹۱۹۱ (۰۳۵۱) - شماره: ۷۲۴۹۱۴۴ (۰۳۵۱)

Web site: Chadormalu.com
Email: Info@Chadormalu.com

دفتر مرکزی: تهران، خیابان ولی عصر، بالاتر از میرداماد، بلوار اسفندیار، شماره ۶۶، کدپستی ۱۹۶۸۶۵۳۶۴۷
تلفن: ۸۸۸۲۸۵۸ و ۸۸۸۳۱۰۲ - شماره: ۸۷۷۵۹۳۵
کارخانه: یزد، جاده طیس، کیلومتر ۱۸۰
تلفن: ۷۲۴۹۱۹۱ (۰۳۵۱) - شماره: ۷۲۴۹۱۴۴ (۰۳۵۱)





شماره اطلاعیه:		تاریخ اطلاعیه:	
کد: ۱۳-۱۰۰۰-۱۳		سرمايه ثبت شده: ۲۰۰۰ ميليارد ريال	
دوره منتهی به ۸۷/۰۶/۳۱		دوره منتهی به ۸۷/۱۲/۳۰	
ارقام به میلیون ريال			
ترازنامه میان دوره ای		در تاریخ	
شرح		۸۷/۰۶/۳۱	۸۶/۱۲/۲۹
درصد تغییرات		نسبت (منفی)	
وجوه نقد و موجودی نزد بانکها	۴۵۰.۴۰۶	۳۶۹.۱۲۹	۲۲
سرمايه گذاريهای کوتاه مدت	-	-	---
طلب از شرکتهای گروه و شرکتهای وابسته	-	-	---
حسابها و اسناد دریافتی تجاری	۱۰۱۳.۲۲۷	۳۸۵.۹۸۱	۱۶۲
سایر حسابها و اسناد دریافتی	۱۴۰.۴۲۴	۷۸.۱۶۵	۸۰
موجودی مواد و کالا	۱.۴۹۹.۲۸۳	۱.۰۶۹.۳۱۱	۳۱
سفرها و پیش پرداختها	۲۶۷.۲۵۴	۲۱۹.۹۸۴	۶۷
جمع دارائیهای جاری	۲.۴۳۷.۰۶۱۴	۲.۱۲۲.۵۷۰	۵۹
سرمايه گذاريهای بلند مدت	۲۵۳.۸۲۵	۱۶۷.۱۶۵	۵۲
اموال، ماشین آلات و تجهیزات (خالص)	۳.۱۱۵.۴۷۴	۲.۸۲۲.۰۶۹	۷
طرح های توسعه و تکمیل	-	-	---
سفرها و پیش پرداختهای سرمايه ای	-	-	---
سایر دارایی ها	۱۷۲.۸۶۷	۱۹۰.۳۹۷	(۸)
جمع دارایی ها	۶.۹۱۴.۸۸۰	۵.۴۰۲.۴۰۱	۲۸
حسابها و اسناد پرداختی تجاری	-	-	---
سایر حسابها و اسناد پرداختی	۶۰۶.۱۷۰	۳۲۲.۲۷۹	۸۲
بدهی به شرکتهای گروه و شرکتهای وابسته	-	-	---
حسابها و اسناد پرداختی غیر تجاری	-	-	---
پیش دریافت از مشتریان	۲۴۲.۱۴۷	۳۵۷.۲۹۶	(۲۲)
ذخیره مالیات بر درآمد	۶۶۹۹	-	---
حصه جاری تسهیلات مالی دریافتی	۹۶.۲۷۳	۱۰۰.۳۰۲	(۴)
سود سهام پیشنهادی و پرداختی	۱.۲۰۷.۶۸۸	۷۴.۸۲۴	۱۵۱۳
جمع بدهی های جاری	۲.۱۵۸.۹۷۷	۸۶۴.۷۷۱	۱۵۰
حسابها و اسناد پرداختی بلند مدت	-	-	---
تسهیلات مالی دریافتی بلند مدت	۳۴۲.۱۰۱	۴۰۶.۸۲۵	(۱۶)
جمع بدهی های بلند مدت	۳۴۲.۱۰۱	۴۰۶.۸۲۵	(۱۶)
جمع دارایی ها			
وجوه واریزی جهت افزایش سرمايه	-	-	---
سرمايه	۲.۰۰۰.۰۰۰	۲.۰۰۰.۰۰۰	-
انذوخته قانونی	۲۰۰.۰۰۰	۲۰۰.۰۰۰	-
انذوخته طرح و توسعه	-	-	---
سایر انذوخته ها	-	-	---
سود (زیان) انباشته	۲.۱۸۵.۰۵۲	۱.۹۰۵.۹۴۶	۱۵
جمع حقوق صاحبان سهام	۲.۳۸۵.۰۵۲	۴.۱۰۵.۹۴۶	۷
جمع بدهیها و حقوق صاحبان سهام	۶.۹۱۴.۸۸۰	۵.۴۰۲.۴۰۱	۲۸
مدیر عامل:	تاریخ تهیه:	حسابرسی:	تاریخ بررسی:

مهر و امضاء مدیر عامل



سازمان بورس و اوراق بهادار تهران

شماره اطلاعیه:	تاریخ اطلاعیه:
----------------	----------------

شرکت: معدنی و صنعتی چادرملو	نماد: کچاد	کد: ۱۳-۱۰-۰۱	سر مایه ثبت شده:
دوره ۶ ماهه	دوره منتهی به: ۸۷/۰۶/۳۱	سال مالی منتهی به: ۸۷/۱۲/۳۰	۲۰۰۰ میلیارد ریال

ارقام به میلیون ریال

شرح	دوره یکساله منتهی به		سال مالی قبل حسابرسی شده
	۸۷/۰۶/۳۱	۸۶/۰۶/۳۱	۸۶/۱۲/۲۹
خالص فروش / درآمد حاصل از ارائه خدمات	۲,۷۶۶,۱۱۳	۱,۳۱۸,۳۶۱	۲,۴۳۹,۰۳۴
کسر میشود: بهای تمام شده کالای فروش رفته / خدمات ارائه شده	(۱,۰۵۷,۹۶۳)	(۵۷۹,۴۱۳)	(۱,۰۶۳,۶۰۶)
سود (زیان) ناخالص	۱,۷۰۸,۱۵۰	۷۳۸,۹۴۸	۱,۸۷۵,۴۲۸
کسر میشود: هزینه های توزیع و فروش	۰	۰	۰
هزینه های عمومی و اداری	(۱۸,۶۵۱)	(۱۹,۰۴۲)	(۳۷,۶۲۹)
سود (زیان) عملیاتی	۱,۶۸۹,۴۹۹	۷۱۹,۹۰۶	۱,۸۳۷,۷۹۹
اضافه (کسر) می شود:			
هزینه های مالی	(۲,۸۵۱)	(۶۹)	(۳,۶۷۱)
هزینه های جذب نشده در تولید			
خالص درآمدها (هزینه های مترقیه)	۴۲,۳۵۷	۱۳,۱۵۲	(۳۲,۳۰۴)
سود (زیان) قبل از اقلام غیر مترقیه، اثرات انباشته تغییر در اصول و اقلام غیر مترقیه	۱,۷۳۱,۸۰۵	۷۳۲,۹۸۹	۱,۸۰۵,۴۲۴
اثرات انباشته تغییر در اصول و روشهای متداول حسابداری			
سود (زیان) قبل از کسر مالیات	۱,۷۳۱,۸۰۵	۷۳۲,۹۸۹	۱,۸۰۵,۴۲۴
مالیات	(۶,۶۹۹)	(۱۹۲)	۰
سود (زیان) خالص دوره	۱,۷۲۵,۱۰۶	۷۳۲,۷۹۷	۱,۸۰۵,۴۲۴
سود (زیان) انباشته در ابتدای سال / دوره مالی	۱,۹۰۵,۹۴۶	۱,۰۵۹,۳۶۸	۱,۰۵۹,۳۶۸
اصلاح اشتباه دوره های قبل	۰	۰	۰
سود (زیان) انباشته در ابتدای سال / دوره مالی - اصلاح شده	۱,۹۰۵,۹۴۶	۱,۰۵۹,۳۶۸	۱,۰۵۹,۳۶۸
سود قابل تخصیص	۳,۶۲۶,۰۵۲	۱,۷۹۲,۱۶۵	۲,۸۶۱,۱۹۲
اندرخته قانونی	۰	(۳۶,۶۴۹)	(۵۴,۲۴۶)
اندرخته طرح توسعه			
سایر اندرخته ها			
پاداش هیئت مدیره	(۱,۰۰۰)	(۱,۰۰۰)	(۱,۰۰۰)
سود سهام برداشتنی	(۱,۴۴۰,۰۰۰)	(۹۰۰,۰۰۰)	(۹۰۰,۰۰۰)
سود (زیان) انباشته در پایان سال / دوره مالی	۲,۱۸۵,۰۵۲	۸۵۴,۵۱۶	۱,۹۰۵,۹۴۶
سود هر سهم پس از کسر مالیات - ریال	۸۶۰	۳۶۶	۹۰۱

مدیر عامل:	تاریخ تهیه:	حسابرس:	تاریخ بررسی:

(۱) روز پایانی دوره منتهی در سال مالی جاری
(۲) روز پایانی دوره منتهی سال مالی قبل



سازمان بورس و اوراق بهادار تهران

شماره اطلاعیه: _____ تاریخ اطلاعیه: _____

شیرکت: معدنی و صنعتی چادرملو دوره ۶ ماهه	نماد: گچاد	کد: ۱۳-۱۰۰-۰۱
	دوره منتهی به: ۸۷/۰۶/۳۱	سال مالی منتهی به: ۸۷/۱۲/۳۰

سرمایه ثبت شده: ۲۰۰۰ میلیارد ریال

مقدار تولید

نوع گروه یا محصول	واحد	تا پایان دوره		دوره مشابه سال گذشته	پیش بینی سال جاری	سال مالی گذشته	درصد افزایش (کاهش) نسبت به دوره مشابه سال قبل	درصد پوشش بودجه سال جاری
		۶ ماهه منتهی به ۸۷/۰۶/۳۱	۶ ماهه منتهی به					
کستاره خشک	تن	۲,۷۲۴,۵۵۵		۲,۶۸۹,۵۰۰	۶,۷۸۷,۵۰۰	۵,۵۸۴,۷۲۸	۳۸	۵۵
سنگ دانه بندی	تن	۷۱۹,۴۷۲		۲۴۹,۵۱۳	۱,۱۰۰,۰۰۰	۹۱۳,۱۰۰	۱۸۸	۶۵
کندک	تن	۷۱۹,۱۱۸		-	۱,۲۲۰,۰۰۰	۴۸,۱۳۱	---	۵۹

مقدار فروش


نوع گروه یا محصول	واحد	تا پایان دوره		دوره مشابه سال گذشته	پیش بینی سال جاری	سال مالی گذشته	درصد افزایش (کاهش) نسبت به دوره مشابه سال قبل	درصد پوشش بودجه سال جاری
		۶ ماهه منتهی به ۸۷/۰۶/۳۱	۶ ماهه منتهی به					
کستاره خشک	تن	۲,۸۹۳,۸۳۹		۲,۶۲۸,۵۱۷	۵,۴۳۰,۰۰۰	۵,۰۸۲,۰۵۸	۱۰	۵۳
سنگ دانه بندی	تن	۴۶۷,۳۷۱		۱۹۴,۱۴۸	۱,۱۰۰,۰۰۰	۸۷۳,۲۶۸	۵۹	۴۲
کندک	تن	۵۲۹,۵۰۸		-	۱,۲۲۰,۰۰۰	۳۸,۱۴۶	---	۴۳

مبلغ فروش

نوع گروه یا محصول	واحد	تا پایان دوره		دوره مشابه سال گذشته	پیش بینی سال جاری	سال مالی گذشته	درصد افزایش (کاهش) نسبت به دوره مشابه سال قبل	درصد پوشش بودجه سال جاری
		۶ ماهه منتهی به ۸۷/۰۶/۳۱	۶ ماهه منتهی به					
کستاره خشک	م ریال	۱,۶۶۶,۰۳۹		۱,۲۲۷,۷۶۹	۳,۱۵۳,۱۲۵	۲,۵۸۲,۸۸۳	۳۸	۵۴
سنگ دانه بندی	م ریال	۲۲۸,۴۲۱		۹۰,۵۹۲	۳۷۵,۰۰۰	۴۰۷,۳۶۶	۱۵۲	۶۱
کندک	م ریال	۸۳۹,۵۴۳		-	۱,۸۰۴,۲۰۰	۴۸,۷۰۵	---	۴۳

جمع	م ریال	۲,۷۳۴,۱۱۳		۱,۳۱۸,۳۶۱	۵,۴۳۲,۱۲۵	۲,۶۳۹,۰۳۴	۱۱۰	۵۱

مدیر عامل: _____ حسابرس: _____ تاریخ تهیه: _____ تاریخ بررسی: _____





سازمان بورس اوراق بهادار تهران

شماره اطلاعیه:

تاریخ اطلاعیه:

سرمایه ثبت شده: ۲۰۰۰ میلیارد ریال	کده: ۱۳-۱۰۰۰	نماد: کچاد	شرکت: معدنی و صنعتی چادرملو
	سال مالی منتهی به: ۸۷/۰۶/۳۱	دوره: جمله منتهی به: ۸۷/۰۶/۳۱	


اطلاعات مالی منتشر شده در این اطلاعیه

- آمار تولید و فروش میان دوره ای
- صورت سود و زیان (و سود و زیان انباشته میان دوره ای)
- ترازنامه میان دوره ای
- توسعات ضروری

توجه:

تاریخ اجراء:	اطهار نظر حسابرس

تاریخ بررسی:	حسابرس
--------------	--------



تاریخ: شماره:

برآورد (EPS) توسط شرکت برای سال مالی منتهی به ۱۳۸۷/۱۲/۳۰

شماره حساب: ۱۳۸۷/۰۶/۲۱

شماره ۲

صالح به صورت وفاق

۱- صورت سود (زیان):

شرح	سال مالی منتهی به ۱۳۸۷/۱۲/۳۰		فرصت پیش	سال مالی منتهی به ۱۳۸۶/۱۲/۲۹	
	پیش بینی سالانه	واقعی سالانه		پیش بینی سالانه	واقعی سالانه
درآمد حاصل از فروش	۵,۴۳۲,۱۲۵	۴,۸۳۸,۰۳۴	۵۱	۲,۷۶۶,۱۱۲	۲,۸۳۸,۰۳۴
بهای تمام شده کالای فروخته شده	(۲,۱۷۷,۵۵۶)	(۱,۰۶۳,۰۰۶)	۳۹	(۱,۰۵۷,۶۳۳)	(۱,۰۶۳,۰۰۶)
سود (زیان) نقدی	۳,۲۵۴,۵۶۹	۱,۸۷۵,۰۲۸	۵۲	۱,۷۰۸,۴۷۹	۱,۷۷۵,۰۲۸
خالص فرآیندها (برای هزینه های عملیاتی)	(۵۸,۴۸۰)	(۳۷,۶۲۹)	۳۲	(۱۸,۰۵۱)	(۳۷,۶۲۹)
سود (زیان) عملیاتی	۳,۱۹۶,۰۸۹	۱,۸۳۷,۳۹۹	۵۳	۱,۶۹۰,۴۲۸	۱,۷۳۷,۳۹۹
هزینه های مالی	(۱۲,۹۹۷)	(۳,۶۷۱)	۲۸	(۳,۱۵۱)	(۳,۶۷۱)
درآمد حاصل از سرمایه گذاری	---	---	---	---	---
خالص فرآیندها (برای هزینه های متفرقه)	---	(۳۲,۰۰۴)	---	---	(۳۲,۰۰۴)
سود (زیان) قبل از اقلام غیر مترقبه / اثرات انباشته تغییر در اصول	۳,۱۸۳,۰۹۲	۱,۸۰۵,۳۲۴	۵۳	۱,۷۶۷,۲۷۷	۱,۷۰۵,۳۲۴
اقلام غیر مترقبه / اثرات انباشته تغییر در اصول حسابداری	---	---	---	---	---
سود (زیان) قبل از کسر مالیات	۳,۱۸۳,۰۹۲	۱,۸۰۵,۳۲۴	۵۳	۱,۷۶۷,۲۷۷	۱,۷۰۵,۳۲۴
مالیات	---	---	---	(۶,۶۹۱)	---
سود (زیان) خالص پس از کسر مالیات	۳,۱۸۳,۰۹۲	۱,۸۰۵,۳۲۴	۵۳	۱,۷۶۰,۵۸۶	۱,۷۰۵,۳۲۴

نسبت سود (زیان) خالص پس از کسر مالیات به فروش

تعداد سهام شرکت - به هزار سهم

پیش بینی سود هر سهم خالص پس از کسر مالیات برای سال مالی منتهی به ۱۳۸۶/۱۲/۲۹

تعداد سهم خالص فرآیندها (برای هزینه های متفرقه مشخص گردد)

در صورتیکه نرخ مالیات شرکت با نرخ مالیات شرکت های بورسی متفاوت می باشد توضیح در خصوص علت تفاوت ارائه گردد.

جدول مفاداری تولید و فروش (در صورتیکه نوع تولیدات زیاده است اطلاعات ذیل به پیوست ارسال گردد):

شرح	واحد	سال مالی منتهی به ۱۳۸۷/۱۲/۳۰		فرصت پیش	سال مالی منتهی به ۱۳۸۶/۱۲/۲۹	
		پیش بینی سالانه	واقعی سالانه		پیش بینی سالانه	واقعی سالانه
کنسرتو (خشک)	تن	۶,۷۸۷,۵۰۰	۵,۸۸۲,۷۲۸	۵۵	۵,۸۸۲,۷۲۸	۵,۸۸۲,۷۲۸
سنگ خانه بندی	تن	۱,۰۰۰,۰۰۰	۹۱۲,۰۰۰	۶۵	۹۱۲,۰۰۰	۹۱۲,۰۰۰
کندله	تن	۱,۲۲۰,۰۰۰	۲۸۱,۳۱۱	۵۸,۹۴	۲۸۱,۳۱۱	۲۸۱,۳۱۱

مقدار فروش:

شرح	واحد	سال مالی منتهی به ۱۳۸۷/۱۲/۳۰		فرصت پیش	سال مالی منتهی به ۱۳۸۶/۱۲/۲۹	
		پیش بینی سالانه	واقعی سالانه		پیش بینی سالانه	واقعی سالانه
کنسرتو (خشک)	تن	۵,۴۳۲,۰۰۰	۵,۰۸۲,۰۵۸	۵۲	۵,۰۸۲,۰۵۸	۵,۰۸۲,۰۵۸
سنگ خانه بندی	تن	۱,۰۰۰,۰۰۰	۸۷۲,۷۶۸	۲۲	۸۷۲,۷۶۸	۸۷۲,۷۶۸
کندله	تن	۱,۲۲۰,۰۰۰	۲۸۱,۳۱۱	۲۲,۲۰۲	۲۸۱,۳۱۱	۲۸۱,۳۱۱

موجودی آماده برای فروش:

شرح	واحد	سال مالی منتهی به ۱۳۸۷/۱۲/۳۰		فرصت پیش	سال مالی منتهی به ۱۳۸۶/۱۲/۲۹	
		پیش بینی سالانه	واقعی سالانه		پیش بینی سالانه	واقعی سالانه
کنسرتو (خشک)	تن	۷,۰۸۲,۸۱۶	۵,۸۲۶,۱۳۲	۶۲	۵,۸۲۶,۱۳۲	۵,۸۲۶,۱۳۲
سنگ خانه بندی	تن	۱,۲۲۰,۰۰۰	۹۷۵,۳۵۲	۶۲	۹۷۵,۳۵۲	۹۷۵,۳۵۲
کندله	تن	۱,۲۲۹,۱۸۵	۲۸۱,۳۱۱	۵۸,۹۵	۲۸۱,۳۱۱	۲۸۱,۳۱۱

بلاع فروش:

شرح	واحد	سال مالی منتهی به ۱۳۸۷/۱۲/۳۰		فرصت پیش	سال مالی منتهی به ۱۳۸۶/۱۲/۲۹	
		پیش بینی سالانه	واقعی سالانه		پیش بینی سالانه	واقعی سالانه
کنسرتو (خشک)	مترمربع	۲,۱۵۳,۹۲۵	۲,۵۸۲,۹۸۲	۵۲	۲,۵۸۲,۹۸۲	۲,۵۸۲,۹۸۲
سنگ خانه بندی	مترمربع	۳۲۵,۰۰۰	۲,۰۷۳,۳۶۶	۶۱	۲,۰۷۳,۳۶۶	۲,۰۷۳,۳۶۶
کندله	مترمربع	۱,۹۰۳,۲۰۰	۲۸۱,۳۰۵	۲۲,۱۲	۲۸۱,۳۰۵	۲۸۱,۳۰۵
جمع	مترمربع	۵,۴۳۲,۱۲۵	۲,۸۴۸,۲۵۳	۵۰,۶	۲,۸۴۸,۲۵۳	۲,۸۴۸,۲۵۳

در صورتیکه در طی سال تقویم فروش وجود داشته یا پیش بینی سود جزئیات ارائه گردد.



امضاء مدیر عامل

امضاء مدیر مالی

توضیحات: (در صورتیکه فروش محصولات شرکت اصلی است به تفکیک فعلی مقدار فروش و درصد آن توضیح داده شود).

۳- اهم موارد مقایسه:

۳-۱- دلایل مقایسه EPS پیش بینی شده با واقعی سال قبل به تفکیک عوامل تغییر با ذکر مقدار درصد افزایش (کاهش) توضیح داده شود. (عوامل تغییر شامل مقدار فروش، نرخ فروش، مقدار تولیدهای تمام شده مواد اولیه، سایر هزینه های تولید و سایر موارد).
 (الف) افزایش بر تولیدات به میزان ۰.۱۲٪ (ب) افزایش در مقدار فروش به میزان ۲۹.۲٪ (ج) افزایش در فروش به میزان ۸۲.۱۷٪ و (د) افزایش در میزان تمام شده مواد اولیه به میزان ۱۰۰.۲۰٪ در مجموع باعث شده است سود خالص شرکت به میزان ۲۱.۶۱٪ افزایش یابد.

۳-۲- دلایل مقایسه EPS پیش بینی شده سالانه با پیش بینی قبل به تفکیک عوامل تغییر با ذکر مقدار درصد افزایش (کاهش) توضیح داده شود. (عوامل تغییر شامل مقدار فروش، نرخ فروش، مقدار تولیدهای تمام شده مواد اولیه، سایر هزینه های تولید و سایر موارد).

الف) تغییر در مقدار فروش ۱۷.۲۲٪، ب) افزایش در حواله فروش به میزان ۱۸.۵۲٪ (افزایش در حواله فروش به کلای فروش رفته به میزان ۱۸.۸۲٪، ج) تغییرات نرخ باعث شده است که سود خالص شرکت به میزان ۲۵.۸۷٪ افزایش یافته است.

۳- جدول مقایسه و ریالی خرید و مصرف مواد اولیه: (انگام عمده مواد اولیه کلای ساخته شده به تفکیک نوشته شود)

(در صورتیکه تنوع مواد اولیه اصلی محصولات زیاد است، اطلاعات به بند ۴ و ۵ به پیوست ارسال گردد).

شرح	واحد	فهرده مالی منتهی به ۱۳۸۷/۰۶/۳۱		سال مالی از منتهی به ۱۳۸۶/۱۲/۳۱	
		مقدار	مبلغ - ری	مقدار	مبلغ - ری

موجودی اول دوره

سنگ آهن خام	تن	۲۰,۳۵۱,۴۵۱	۲,۰۲۷,۲۳۲	۱۱,۷۱۹,۳۳۱	۲۵۶,۷۷۷
کنسانتره مصرفی کنگده	تن	۱۷۹,۳۲۷	۲۱,۸۱۳		
جمع	تن	۲۰,۵۲۰,۷۷۸	۲,۰۴۹,۰۴۵	۱۱,۷۱۹,۳۳۱	۲۵۶,۷۷۷

خرید طی دوره

استخراج سنگ	تن	۶,۱۸۶,۸۲۰	۲۲,۰۶۳	۱۱,۲۶۸,۵۰۰	۲۴,۰۰۶
کنسانتره انتقالی به کنگده سازی	تن	۷۰۰,۸۵۷	۱۹۸,۳۶۹	۲۵۹,۸۵۸	۵۲,۵۱۳
جمع	تن	۶,۸۸۷,۶۷۷	۲۱۹,۰۳۲	۱۱,۵۲۸,۳۵۸	۲۹۶,۵۱۹

مصرف طی دوره

سنگ آهن خوراک کارخانه	تن	۵,۸۷۶,۷۶۶	۲۱۶,۰۰۰	۹,۵۶۶,۴۶۲	۲۵۲,۵۳۳
سنگ آهن فرستاده و ریز دانه	تن	۸۳۷,۸۱۴	۳۹,۳۵۹	۱,۰۶۹,۸۱۱	۲۱,۷۱۶
کنسانتره مصرفی کنگده	تن	۷۷۲,۳۳۵	۲۱۱,۱۱۴	۸۰,۵۲۱	۱۱,۶۰۰
جمع	تن	۷,۴۸۶,۹۱۵	۴۶۶,۴۷۳	۱۰,۶۹۶,۷۹۴	۲۸۵,۸۴۹

۵- انگام عمده مواد اولیه تشکیل دهنده یک واحد کلای ساخته شده مطابق اطلاعات واقعی منتهی به ۱۳۸۷ / ۰۶ / ۳۱

شرح	واحد	مصرف برای یک واحد کلای		پیش بینی هزینه برای یک واحد کلای ۱۳۸۷/۱۲/۳۱	
		مقدار	مبلغ - ری	مقدار	مبلغ - ری
سنگ آهن	تن	۱,۳۴	۵۲,۰۹۴	۱,۵۶	۵۵۴,۰۳
کنسانتره مصرفی کنگده	تن	۱,۰۸	۲۹۶,۸۲۷	۱,۱	۲۱۰,۵۹۱



مهر شرکت

امضا: مدیر عامل

امضا: مدیر عامل

۶- بازار فروش و منابع تامین مواد اولیه (دلایل تغییرات نسبت به سال قبل توضیح داده شود):

سال مالی قبل منتهی ۱۳۸۶ / ۱۳۸۵		دوره مالی منتهی به ۱۳۸۷ / ۱۳۸۶	
بازار فروش:	بازار (بروز)	بازار فروش:	بازار (بروز)
داخلی	۲,۸۳۹,۰۳۲	داخلی	۲,۷۶۴,۱۱۳
خارجی	.	خارجی	.
منابع تامین مواد اولیه:	منابع (بروز)	منابع تامین مواد اولیه:	منابع (بروز)
داخلی	۲۹۲,۷۱۹	داخلی	۲۹۱,۰۱۲
خارجی	.	خارجی	.

۷- توضیح در مورد طرفیت نویسی که شرکت سود و زیان خود را پیش بینی نموده است:

شرح مصوبات	واحد	طرفیت اسمی	طرفیت پیش بینی شده	طرفیت واقعی یافته تا تاریخ ۱۳۸۷/۰۶/۳۱
گنجاننده خشک	تن	۶,۱۵۴,۰۰۰	۶,۷۸۷,۵۰۰	۳,۷۲۲,۵۵۵
سنگ دانه بندی شده	تن	۱,۱۰۰,۰۰۰	۱,۱۰۰,۰۰۰	۷۱۱,۴۲۲
گدازه		۲,۰۴۰,۰۰۰	۱,۴۲۲,۰۰۰	۷۱۹,۱۱۸

۸- تفکیک هزینه های ثابت و متغیر در طرفیت پیش بینی شده:

شرح هزینه ها	مبلغ (بروز)	مبلغ (بروز)	مبلغ (بروز)
مواد مستقیم	۲۸۸,۰۸۲	۱۰۰	۰
متغیر مستقیم	۲۸۱,۹۸۸	۸۰	۲۰
سایر	۲۷۱,۸۱۲	۷۷	۲۳
جمع	۱,۰۵۷,۸۶۲	۱۵۵	۱۵

۹- وضعیت مالکیتی سه سال گذشته و وضعیت فعلی:

سال	تعداد سهام	تعداد سهام	تعداد سهام	تعداد سهام	تعداد سهام	تعداد سهام	تعداد سهام
۱۳۸۶	۸۴۱,۲۲۸	۶,۸۶۴	۱,۵۴۴	۲۲,۷۸۵	۶۱,۱۲۲	۶۱,۱۲۲	۰
۱۳۸۵	۱,۰۷۳,۸۳۷	۲,۸۶۵	۶۴۴	۰	۶۴۴	۰	۰
۱۳۸۴	۱,۰۸۰,۸۲۲	۰	۰	۰	۰	۰	۰
۱۳۸۷	۱,۲۲۶,۸۰۵	۲۹,۷۷۵	۶,۶۹۱	۰	۰	۰	۰

توضیحات:

۱۰- کسری ذخایر و بدهیهای احتمالی:

۱۱- تعدیلات سنواتی: (میزان اثر تعدیل سنواتی بر روی سود انباشته اول دوره بصورت افزایش یا کاهش مشخص گردد):



۱۲- طرحهای عمده در دست اجرا، منابع تامین آن و درصد پیشرفت کار :

(در صورتیکه تاکنون اقداماتی طرح و بودجه در حسابها منظور شده، چگونه مصرف شده است؟ آیا به نسبت مراجع تصحیح رسیده است؟)

نام طرح	برآورد هزینه سرمایه گذاری	هزینه های انجام شده تاکنون	درصد پیشرفت کار	تاریخ شروع کار	تاریخ سرانجام کار بر مبنای برآورد (تاریخ)
طرح توسعه چاه مرمر - حد ۵	۸۰۰,۰۰۰	۳۳۲,۳۰۹	۷	۱۳۹۱/۱/۱	
نوسازی ماشین آلات معدنی	۵۵۰,۰۰۰	۲۴۷,۷۰۹	۴۵	تجدیدیه	

- طرحهای فوق از محل منابع داخلی و استفاده از تسهیلات و تسهیلات صندوق مازاد ذخیره ارزی، تامین نقدینگی گردیده و تاریخ از استفاده معافیت های موضوع ماده ۱۳۸ قانون مالیاتهای مستقیم میباشد.

۱۳- وضعیت معاملات سهام :

ردیف	نوع معامله	تاریخ معامله	قیمت سهم در تاریخ معامله (تومان)	قیمت سهم در تاریخ سررسید (تومان)	تاریخ سررسید (تومان)
۱	بازگشت سهام	۱۳۸۶	۲۳۸,۷۳۳	۵,۰۰۳	۱۱,۷۸۱
۲	تسویه حساب	۱۳۸۷/۱/۲۱	۲۴۲,۴۴۲	۱۱,۵۸۰	۱۲,۴۴۲
					۱۱,۷۸۰
					۱۰,۵۱۷
					۱۵,۶۴۸

۱۴- ترکیب صاحبان سهام :

نام سهامدار	نوع سهام	تعداد سهام	درصد
شرکت مدیریت سرمایه گذاری امید	سهام عادی	۷۳۲,۲۱۵,۵۵۸	۳۷,۱۲
سازمان توسعه و نوسازی معادن و صنایع معدنی ایران	سهام عادی	۳۰,۱۳۸,۷۱۸	۱,۵۱
شرکت سرمایه گذاری توسعه معادن و فلزات	سهام عادی	۲۲۳,۸۱۶,۶۵۷	۱۲,۶۹
شرکت کارگزاری سهام عدالت (سهامی خاص)	سهام عادی	۲۱۲,۱۰۰,۰۰۰	۱۰,۷۱
شرکت فولاد مبارکه (سهامی عام)	سهام عادی	۱۸۱,۸۶۵,۶۳۷	۹,۰۹
سایر سهامداران	سهام عادی	۳۳۷,۶۶۲,۴۲۰	۱۶,۸۸
جمع		۲,۰۰۰,۰۰۰,۰۰۰	۱۰۰

۱۵- حقوق صاحبان سهام با توجه به آخرین مجمع عمومی صاحبان سهام:

شرح	در ۱۳۸۷/۳/۰۷		و مقابله آن مورخ ۱۳۸۶/۳/۲۳	
	تومان	درصد	تومان	درصد
سرمایه	۲,۰۰۰,۰۰۰,۰۰۰	۱۰۰	۲,۰۰۰,۰۰۰,۰۰۰	۱۰۰
ذخیره قانونی	۲,۰۰۰,۰۰۰	۰,۱	۱۲۵,۰۰۰	۰,۰۰۶
ذخیره توسعه و تکمیل	۰	۰	۰	۰
حساب انباشته سرمایه	۰	۰	۲۲,۰۰۰	۰,۰۰۱
سرمایه انباشته	۱,۹۰۵,۰۰۰,۰۰۰	۹۵,۹	۱,۰۵۱,۰۰۰,۰۰۰	۵۲,۶
جمع	۲,۰۰۰,۰۰۰,۰۰۰	۱۰۰	۲,۰۰۰,۰۰۰,۰۰۰	۱۰۰

۱۶- پیشنهادات آتی هیئت مدیره :

۱- پیش بینی افزایش سرمایه (سایع و محل تکمیل آن مشخص شود)

۲- پیش بینی تقسیم سود

مقابل ۲۰ درصد سودخالص.



مدیر شرکت

اعضاء هیئت مدیره
۱۱/۱۳

اعضاء مدیر عامل
OAW

۱۷- ترکیب و درصد سرمایه گذاران سهامی همگن در سایر شرکتها:
(در صورتیکه شرکتها مذکور در بورس لیستند، راجع به وضعیت ورود و خروج سرمایه آنها توضیح داده شود.)

نام شرکت	نوع سهام	مبلغ سرمایه (بر ریال)	درصد سرمایه گذاری	کد سهام شده (بر ریال)	توزیع سهامی (بر ریال)
سرمایه گذاری توسعه مناطق و مناطق	سرمایه گذاری	۱,۲۶۲,۷۵۰	۰,۰۰۰۰۴۴	AIA	۳۱۰۹
پیمان صنعت پرد	تولید کوزه آسپ	۱,۰۰۰	۲۰	۲۰۰	۲۰۰
رشته گری نشاط پهلوسنت	تولید کوزه آسپ	۱,۰۰۰	۲۰	۲۰۰	۲۰۰
آرون پانچاد	مصوبات شیمیایی	۱,۵۰	۲۰	۰,۳۰	۰,۳۰
نوادیسیر گران	تولید کوزه	۱۸۰,۰۰۰	۲۵	۶۵,۰۰۰	۶۵,۰۰۰
شماره گری پرد	تولید کوزه سفید	۲۰,۰۰۰	۳,۰۸	۶,۱۶۰	۶,۱۶۰
اسیدات صنایع و معادن پارس (پدیدآور)	مهندسی صنایع و معدن	۱,۰۰۰	۲۰	۲۰,۰۰۰	۲۰,۰۰۰
آهن و فولاد ارفع (سهامی خاص)	اجزاء کوره آهن و فولاد	۵۳۰,۰۰۰	۱۶	۱۶۱۰۰۵۹	۱۶۱۰۰۵۹
شرکت فولادساز گیل (سهامی خاص)	تولید فولاد	۱۵۸۰,۰۰۰	۰,۰۰۰۰۳۲	۱۸,۲۴۷	۱۸,۲۴۷
جمع		۱۷۸۰,۴۷۱		۲۵۶,۴۲۵	۲۵۶,۴۱۶

توسعه مناطق:

۱۸- سایر موارد (هرگونه موارد با اهمیتی که در چارچوب فوق وجود نداشته و نیاز به توضیح دارد):

تاریخ تکمیل:



مهر شرکت

امضاء مدیر عامل

امضاء مدیر مالی

ONW



سخن حق

(حسابداران رسمی)

موسسه حسابرسی و خدمات مدیریت

شماره ۶

تاریخ ۶

میدان آرژانتین - اول بزرگراه آفریقا - پلاک ۱ - بلوک ب - واحد شماره ۳

شرکت معدنی و صنعتی چادرملو (سهامی عام)
گزارش بررسی اجمالی (میان دوره ای) حسابرس مستقل
به انضمام
صورت‌های مالی و یادداشت‌های توضیحی همراه
برای دوره مالی شش ماهه منتهی به ۳۱ شهریور ماه ۱۳۸۷

تلفن ۶ ۸۸۷۹۴۶۴۶
فکس ۶ ۸۸۷۹۴۹۲۸
www.sokhanehaghj.ir

شهانی (حسابدار رسمی)
خستویی (حسابدار رسمی)
نیلی (حسابدار رسمی)



سکهن حق

(حسابداران رسمی)

مؤسسه حسابرسی و خدمات مدیریت

شماره ۶

تاریخ ۶

میدان آرژانتین - اول بزرگراه آهریقا - پلاک ۹ - بلوک پ - واحد شماره ۳

بنام حق

گزارش بررسی اجمالی (میان دوره ای) حسابرسی مستقل

به هیأت مدیره

شرکت معدنی و صنعتی چادرملو (سهامی عام)

۱- ترازنامه شرکت معدنی و صنعتی چادرملو (سهامی عام) در تاریخ ۳۱ شهریور ماه ۱۳۸۲ و صورتهای سود و زیان و جریان وجوه نقد آن برای دوره میانی شش ماهه منتهی به تاریخ مزبور ، همراه با یادداشتهای توضیحی یک تا ۳۲ پیوست که توسط هیأت مدیره تهیه و تأیید شده ، مورد بررسی اجمالی این مؤسسه قرار گرفته است . مسئولیت صورتهای مالی با هیأت مدیره شرکت و مسئولیت این مؤسسه ، صدور گزارش درباره صورتهای مالی مزبور بر اساس بررسی اجمالی انجام شده است .

۲- بررسی اجمالی این مؤسسه بر اساس استاندارد حسابرسی "بررسی اجمالی صورتهای مالی" انجام شده است . رعایت استاندارد مزبور مستلزم برنامه ریزی و اجرای بررسی اجمالی به گونه ای است که از نبود تحریف با اهمیت در صورتهای مالی میان دوره ای ، اطمینانی محدود بدست آید . بررسی اجمالی ، اساساً شامل پرس و جو و بکارگیری روشهای تحلیلی است . دامنه بررسی اجمالی به مراتب محدودتر از رسیدگی طبق استانداردهای حسابرسی است که هدف آن ، اظهارنظر حرفه ای درباره صورتهای مالی بعنوان یک مجموعه واحد است و از این رو ، این مؤسسه نیز چنین نظر حرفه ای اظهار نمی کند .

۳- بر اساس بررسی اجمالی انجام شده ، این مؤسسه به موردی که نشان دهد صورتهای مالی میان دوره ای یاد شده در بالا ، از تمام جنبه های با اهمیت ، طبق استانداردهای حسابداری به نحو مطلوب ارائه نشده ، برخورد نکرده است .

(۱)

تلفن ۶ ۸۸۷۹۴۶۴۶

فکس ۶ ۸۸۷۹۴۶۲۸

www.sckhanehagh.ir

شهبایی (حسابدار رسمی)

کستویی (حسابدار رسمی)

سیسلی (حسابدار رسمی)



سخن حق

شماره ۴

تاریخ ۴

میدان آزادی - اول بزرگراه آفریقا - پلاک ۹ - بلوک ب - واحد شماره ۳

(حسابداران رسمی)

موسسه حسابرسی و خدمات مدیریت

گزارش بررسی اجمالی (میان دوره ای) حسابرسی مستقل (ادامه ۱)

شرکت معدنی و صنعتی چادرملو (سهامی عام)

۴- پروانه بهره برداری از معدن سنگ آهن چادرملو از ابتدای سال ۱۳۸۵ تا پایان سال ۱۳۹۷ بنام سازمان توسعه و نوسازی معادن و صنایع معدنی ایران صادر شده است. شرکت فارغ از این رویداد، با فرض تداوم برخورداری از معافیت مالیاتی موضوع ماده ۱۳۲ اصلاحیه قانون مالیاتهای مستقیم مورخ ۱۳۸۰/۱۱/۲۷ اختصاص ذخیره مالیاتی را برای سالهای ۱۳۸۵ و ۱۳۸۶ (و همچنین برآورد آن برای نیمه اول سال ۱۳۸۷) ضروری ندانسته است. حصول اطمینان از امکان برخورداری از معافیت موصوف در شرایط موجود که دارای اثرات قابل توجه می باشد، موکول به اعلام نظرات مراجع ذیصلاح و دستیابی به نتیجه نهایی در این باره است.

۵- پرداخت سود سهام تخصیص یافته سال ۱۳۸۵ بمیزان مندرج در یادداشت شماره ۱-۱۶ پیوست صورتهای مالی که مهلت مقرر آن حسب ماده ۲۴۰ اصلاحیه قانون تجارت سپری شده مورد تأکید می باشد.

۶- فروش کنسانتره آهن به شرکتهای فولاد مبارکه، ذوب آهن و فولاد خوزستان به مقدار ۲۶۱۵۰۴۷ تن به مبلغ ۱۴۵۴۶۳۴ میلیون ریال با نرخ موقت توافقی (افزایش ۲۰ درصد نسبت به قیمت سال قبل) انجام پذیرفته و توافقهایی کتبی ذریبط تا تاریخ این گزارش بین طرفین مبادله نشده است.

۷- مفاد ماده ۱۴۲ اصلاحیه قانون تجارت در ارتباط با اقدامات هیأت مدیره در خصوص تکالیف مقرر از سوی مجمع عمومی عادی صاحبان سهام مورخ ۱۳۸۶/۲/۲۲ در مورد حل و فصل نهایی مبلغ ۱۹ میلیارد ریال مطالبه شرکت ملی فولاد ایران (بشرح یادداشت ۳۲ همراه صورتهای مالی) و مجمع عمومی عادی صاحبان سهام مورخ ۱۳۸۷/۲/۲۷ در مورد اخذ سند مالکیت کارخانه گندله سازی اردکان به شرح یادداشت (۱-۲-۹) و دریافت پروانه بهره برداری از خط چهارم فرآوری و کارخانه گندله سازی به نتیجه نهایی نرسیده است.

(۲)

تلفن ۴ ۸۸۷۹۴۶۴۶

فکس ۴ ۸۸۷۹۴۹۲۸

www.sokhanehagh.ir

شهلائی (حسابدار رسمی)

خستویی (حسابدار رسمی)

نیلی (حسابدار رسمی)



سختن حق

شماره ۴

تاریخ ۴

میدان آزادی - اول بزرگراه آفریقا - پلاک ۹ - بلوک ب - واحد شماره ۳

(حسابداران رسمی)

مؤسسه حسابرسی و خدمات مدیریت

گزارش بررسی اجمالی (میان دوره ای) حسابرس مستقل (ادامه ۲)

شرکت معدنی و صنعتی چادرملو (سهامی عام)

۸- شرکت معدنی و صنعتی چادرملو (سهامی عام) سود هر سهم (EPS) را برای سال مالی منتهی به ۳۰ اسفند ماه ۱۳۸۷ مبلغ ۱۹۱ ریال (تعدیل شده) پیش بینی نموده است. عملکرد شرکت در شش ماهه اول سال حاکی از دستیابی به ۸۶۰ ریال سود (پوشش ۵۴ درصد از EPS) می باشد. شرکت در طی شش ماهه اول سال ۱۳۸۷ به ۷۱ درصد تولید و ۵۶٪ درصد فروش مقداری و ۶۰ درصد فروش ریالی پیش بینی شده نائل شده است. با توجه به مراتب فوق و در صورت کسب نتایج مورد نظر شرکت از حل و فصل وضعیت مالیاتی و استمرار داشتن شرایط بهره برداری و حقوق دولتی قابل پرداخت برای معادن مورد استفاده شرکت، دستیابی به سود پیش بینی شده محتمل بنظر می رسد.

تاریخ: ۷ آبان ماه ۱۳۸۷

سختن حق
مؤسسه حسابرسی و خدمات مدیریت
هوشنگ خستونی
۸۰۰۶۶۷
اسداله نیلی
۸۰۰۸۶۵

(۳)

تلفن ۴ ۸۸۷۹۴۶۴۶

فکس ۴ ۸۸۷۹۴۹۲۸

www.soktanehagh.ir

شهبازیان (حسابدار رسمی)

خستویی (حسابدار رسمی)

نیلی (حسابدار رسمی)