



مدیر عامل

شرکت معدنی و صنعتی چادرملو (سهامی عام)

تاریخ: ۱۴/۱۰/۸۷
شماره: ۱۱۴-۱۲۱
پیوست: ۱

جناب آقای امیر حمزه مال میر

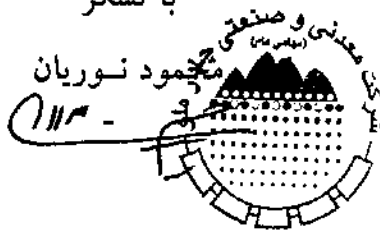
مدیریت محترم اداره نظارت بر ناشران بورسی

سازمان بورس و اوراق بهادار

باسلام و تحیات،

احتراماً، به پیوست گزارش عملکرد سه ماهه سوم سال جاری در قالب فرمهای ارائه شده به همراه دیسکت مربوطه جهت استحضار و انعکاس به بازار سرمایه ارسال می گردد.

با تشکر



۹:۱۸
۸۷/۱۰/۱۵
۱۲۱/۵۸۲۱۳

Web site: Chadormalu.com
Email: Info@Chadormalu.com

دفتر مرکزی: تهران، خیابان ولی عصر، بالاتر از میرداماد، بلوار اسفندیار، شماره ۶۶، کد پستی ۱۹۶۸۶۵۳۶۴۷
تلفن: ۸۸۸۸۲۸۵۸، ۸۸۸۸۳۱۰۲، ۸۸۸۸۹۵۳۵ و ۸۸۸۸۹۵۳۶ - نمابر: ۸۸۷۷۵۹۳۵
کارخانه: یزد، جاده طبس، کیلومتر ۱۸۰
تلفن: ۷۲۴۹۱۹۱ (۰۳۵۱) - نمابر: ۷۲۴۹۱۴۴ (۰۳۵۱)



گزارش عملکرد مالی

برآورد (EPS) توسط شرکت برای سال مالی منتهی به ۱۳۸۷/۱۲/۳۰

شماره:

تاریخ:

کد: ۱۳-۱۰۰۰۰

نشانی: تهران، خیابان...

فرم شماره ۲

مبالغ به میلیون ریال

۱- صورت سود (زیان):

شرح	سال مالی منتهی به ۱۳۸۷/۱۲/۳۰		سال مالی منتهی به ۱۳۸۶/۱۲/۲۹		درصد تغییرات سال مالی جاری نسبت به سال قبل
	پیش بینی سالانه	واقعی ۱۳۸۷/۰۹/۳۰	درصد پوشش	پیش بینی سالانه	
درآمد حاصل از فروش	۵,۴۳۲,۱۲۵	۴,۹۲۲,۸۸۰	۷۲	۲,۹۳۹,۰۲۲	۲,۹۳۹,۰۲۲
هزای تمام شده کالای فروخته شده	(۲,۱۷۷,۵۵۶)	(۱,۴۶۱,۵۱۷)	۶۷	(۱,۰۶۳,۶۰۶)	(۱,۰۶۳,۶۰۶)
سود (زیان) ناخالص	۳,۲۵۴,۵۶۹	۳,۴۶۱,۳۶۳	۷۶	۱,۸۷۵,۴۱۸	۱,۸۷۵,۴۱۸
خالص درآمدها (هزینه های عملیاتی)	(۵۸,۴۸۰)	(۳۸,۸۱۹)	۶۶	(۳۷,۶۲۹)	(۳۷,۶۲۹)
سود (زیان) عملیاتی	۳,۱۹۶,۰۸۹	۳,۴۲۲,۵۴۴	۷۶	۱,۸۳۷,۷۸۹	۱,۸۳۷,۷۸۹
هزینه های مالی	(۱۳,۹۱۷)	(۱۰,۳۵۹)	۷۲	(۳,۶۷۱)	(۳,۶۷۱)
درآمد حاصل از سرمایه گذاری	۰	۰	---	---	---
خالص درآمدها (هزینه های متفرقه)	---	(۹,۱۵۸)	---	(۲۲,۳۰۴)	(۲۲,۳۰۴)
سود (زیان) قبل از اعلام غیر مترقبه / اثرات انباشته تغییر در اصول	۳,۱۸۷,۰۹۲	۳,۴۱۳,۳۸۶	۷۶	۱,۸۱۵,۴۸۴	۱,۸۱۵,۴۸۴
اقدام غیر مترقبه / اثرات انباشته تغییر در اصول حسابداری	---	---	---	---	---
سود (زیان) قبل از کسر مالیات	۳,۱۸۷,۰۹۲	۳,۴۱۳,۳۸۶	۷۶	۱,۸۱۵,۴۸۴	۱,۸۱۵,۴۸۴
مالیات	---	---	---	---	---
سود (زیان) خالص پس از کسر مالیات	۳,۱۸۷,۰۹۲	۳,۴۱۳,۳۸۶	۷۶	۱,۸۱۵,۴۸۴	۱,۸۱۵,۴۸۴

نسبت سود (زیان) خالص پس از کسر مالیات به فروش: ۵۹
 تعداد سهام شرکت: ۲۰۰۰۰۰۰
 پیش بینی سود هر سهم خالص پس از کسر مالیات برای سال مالی منتهی به ۱۳۸۶/۱۲/۲۹: ۲۰۰۰۰۰۰
 اقدام شده خالص هر آموخته (هزینه های متفرقه مشخص گردد)
 در صورتیکه نرخ مالیات شرکت با نرخ مالیات شرکتهای بورسی متفاوت میباشد توضیح در خصوص علت تفاوت ارائه گردد.

۱-۵۹۱ ریال

۲- جدول مفصلی تولید و فروش (در صورتیکه تنوع تولیدات زیاد است اطلاعات قبل به پیوست ارسال گردد):

شرح	واحد	سال مالی منتهی به ۱۳۸۷/۱۲/۳۰		سال مالی منتهی به ۱۳۸۶/۱۲/۲۹		درصد تغییرات سال مالی جاری نسبت به سال قبل
		پیش بینی سالانه	واقعی ۱۳۸۷/۰۹/۳۰	درصد پوشش	پیش بینی سالانه	

کانتینر (خسک)	تن	۶,۷۸۷,۵۰۰	۵,۸۲۱,۴۷۲	۸۷	۵,۸۸۶,۷۴۸	۵,۸۸۶,۷۴۸
سنگ خاکی بندی	تن	۱۱۰,۰۰۰,۰۰۰	۹۳۱,۴۴۴	۸۵	۹۱۳,۱۰۰	۹۱۳,۱۰۰
کندله	تن	۱,۲۲۰,۰۰۰	۱,۰۰۶,۶۸۲	۸۲,۵	۲۸۱,۱۳۱	۲۸۱,۱۳۱

کانتینر (خسک)	تن	۵,۴۳۰,۰۰۰	۴,۴۱۹,۴۵۲	۸۱	۵,۰۸۲,۰۵۸	۵,۰۸۲,۰۵۸
سنگ خاکی بندی	تن	۱۱۰,۰۰۰,۰۰۰	۴۱۵,۵۲۵	۳۵	۸۷۲,۴۶۸	۸۷۲,۴۶۸
کندله	تن	۱,۲۲۰,۰۰۰	۷۱۸,۱۵۴	۵۸,۸۶۵	۲۸۱,۱۴۶	۲۸۱,۱۴۶

کانتینر (خسک)	تن	۷,۰۸۴,۹۱۶	۶,۴۳۰,۸۸۹	۹۱	۵,۹۳۶,۱۶۲	۵,۹۳۶,۱۶۲
سنگ خاکی بندی	تن	۱,۲۰۰,۴۴۵	۱۰۰,۵۵۰,۴۴۸	۸۸	۹۷۵,۴۵۲	۹۷۵,۴۵۲
کندله	تن	۱,۲۲۰,۰۰۰	۱,۰۱۶,۶۴۷	۸۲,۴۶	۲۸۱,۱۳۱	۲۸۱,۱۳۱

کانتینر (خسک)	متریال	۳,۱۵۳,۸۲۵	۲,۵۶۲,۱۸۵	۸۱	۲,۵۸۲,۱۸۳	۲,۵۸۲,۱۸۳
سنگ خاکی بندی	متریال	۳۷۵,۰۰۰	۲۲۰,۰۴۲	۷۸	۲۰۷,۴۴۶	۲۰۷,۴۴۶
کندله	متریال	۱,۹۰۰,۴۰۰	۱,۰۷۷,۶۵۲	۵۶,۴۲	۲۸۱,۱۳۰	۲۸۱,۱۳۰
جمع	متریال	۵,۴۳۲,۱۲۵	۳,۹۲۲,۸۸۰	۷۲,۶	۲,۸۱۰,۴۲۹	۲,۸۱۰,۴۲۹

در صورتیکه در طی سال تغییر نوع فروش وجود داشته باشد با پیش بینی می شود جزئیات ارائه گردد.



رئیس هیئت مدیره
 دکتر علی محمد...

رئیس هیئت مدیره
 دکتر علی محمد...

توضیحات: (در صورتیکه فروش محصولات شرکت ضمنی است به تفکیک طبقه مقدار فروش و درصد آن توضیح داده شود).

۳- اهم موارد مقایرت:

- ۳-۱) دلایل مقایرت EPS پیش و پس شده سابقه با واقعی سال قبل به تفکیک عوامل تغییر با ذکر مقدار درصد افزایش (کاهش) توضیح داده شود. (عوامل تغییر شامل مقدار فروش، نرخ فروش، مقدار تولیدیهای تمام شده مواد اولیه، سایر هزینه های تولید و سایر موارد).
 افزایش تولیدات میزان ۱۸.۱۲٪ (ب) افزایش در مقدار فروش میزان ۱۹.۴۲٪ (ج) افزایش در فروش میزان ۲۰.۱۷٪ (د) افزایش در بهای تمام شده کالا فروش رفته میزان ۱۰.۶۰٪ (ه) در مجموع باعث شده است سود خالص شرکت میزان ۲۴.۴۱٪ افزایش باشد.
- ۳-۲) دلایل مقایرت EPS پیش و پس شده سابقه با پیش و پس قبل به تفکیک عوامل تغییر با ذکر مقدار درصد افزایش (کاهش) توضیح داده شود. (عوامل تغییر شامل مقدار فروش، نرخ فروش، مقدار تولیدیهای تمام شده مواد اولیه، سایر هزینه های تولید و سایر موارد).

الف) تغییر در مقدار فروش ۱۷.۲۴٪ (ب) افزایش در مبلغ فروش میزان ۲۱.۵۳٪ (ج) افزایش در بهای تمام شده کالای فروش رفته میزان ۹.۸۴٪ (د) تغییرات فوق باعث شده است که سود خالص شرکت میزان ۲۵.۸۷٪ افزایش داشته است.

۴- جدول مقاداری و ریالی خرید و مصرف مواد اولیه: (تفصیلاتی که در پیوسته آمده به تفکیک لوشته شود).

(در صورتیکه تنوع مواد اولیه اصلی محصولات زیاد است اطلاعات بند ۲ و ۵ به پیوست ارسال گردد).

شرح	واحد	دوره مالی منتهی به ۱۳۸۷/۰۷/۳۰		سال مالی قبل منتهی به ۱۳۸۶/۱۲/۳۱	
		مقدار	مبلغ - ریال	مقدار	مبلغ - ریال
موجودی اول دوره:					
سنگ آهن خام	تن	۲۰۰۲۵۱۶۵۸	۲۰۰۲۰۷۲۴۴	۱۹۰۷۱۹۲۳۱	۲۵۶۰۷۷۷
کسکنتره مصرفی کنده	تن	۱۷۱۹۲۴۷	۴۱۸۱۴		
جمع	تن	۲۰۰۵۴۰۹۹۵	۲۴۲۰۶۲۲	۱۹۰۷۱۹۲۳۱	۲۵۶۰۷۷۷
خرید طی دوره:					
استخراج سنگ	تن	۶۰۷۲۰۳۴۵	۳۳۵۵۱۹	۱۱۰۲۶۸۵۰۰	۴۴۰۲۰۶
کسکنتره انتقالی به کنده سازی	تن	۱۰۰۶۰۰۴۹۹	۲۱۷۰۴۱۰	۲۵۹۰۹۵۸	۵۴۵۵۱۴
جمع	تن	۷۰۷۸۰۶۴۴	۵۵۲۵۶۰	۱۱۰۵۲۸۰۴۵۸	۹۸۵۷۱۹
مصرف طی دوره:					
سنگ آهن خوراک کارخانه	تن	۹۱۶۹۵۳۵	۳۳۷۰۰۷۲	۹۵۶۶۴۶۲	۲۵۲۵۳۳
سنگ آهن درشت خانه و ریز خانه	تن	۱۰۱۱۱۱۶۱	۵۴۰۷۷۷	۱۰۰۶۹۵۹۱۱	۴۱۹۷۱۶
کسکنتره مصرفی کنده	تن	۱۰۰۸۲۱۳۷۸	۲۸۱۰۷۱۲	۸۰۰۵۲۱	۱۱۶۰۰
جمع	تن	۱۱۰۲۶۳۰۷۲۴	۶۸۲۰۵۶۱	۱۰۰۷۱۶۶۹۴	۳۰۵۸۴۱

۵- تفصیلاتی که در پیوسته آمده به تفکیک اطلاعات واقعی منتهی به ۱۳۸۷/۰۹/۳۰

شرح	واحد	مصرف برای یک واحد ۷۷		پیش و پس هزینه برای یک واحد ۷۷ از ۸۷/۱۲/۳۰	
		مقدار	مبلغ - ریال	مقدار	مبلغ - ریال
سنگ آهن	تن	۱,۴۲	۵۳۳۶۸	۱,۵۶	۵۵۴۰۳
کسکنتره مصرفی کنده	تن	۱,۰۷	۲۶۴۷۰۰	۱,۱	۳۱۰۵۱۱



رئیس هیئت مدیره عامل
 [Signature]

رئیس هیئت مدیره مالی
 [Signature]

۶- بازار فروش و منابع تامین مواد اولیه (دلایل تغییرات نسبت به سال قبل توضیح داده شود):

سال مالی قبل متعین ۱۳۸۶/۱۲/۲۹ تا		مورد مالی متعین به ۱۳۸۷ / ۰۹/۲۰	
درصد نسبت به کل فروش	مبلغ (بر ریال)	درصد نسبت به کل فروش	مبلغ (بر ریال)
۱۰۰	۲,۸۳۹,۰۳۴	۱۰۰	۳,۹۳۲,۸۸۰
۰	۰	۰	۰
درصد نسبت به کل مواد اولیه مورد نیاز	مبلغ (بر ریال)	درصد نسبت به کل مواد اولیه مورد نیاز	مبلغ (بر ریال)
۱۰۰	۶۲۳,۷۱۹	۱۰۰	۶۲۳,۰۲۹
۰	۰	۰	۰

۷- توضیح در مورد ظرفیت تولیدی که شرکت سود و زیان خود را بیش ازین نموده است:

شرح محصولات	واحد	ظرفیت اسمی	ظرفیت بیش ازین شده	ظرفیت واقعی پانزده ماهه تا تاریخ ۱۳۸۷/۰۹/۲۰
کستور و خشک	تن	۶,۱۵۴,۰۰۰	۶,۲۸۷,۵۰۰	۵,۸۹۱,۴۷۹
سنگ دانه بندی شده	تن	۱,۱۰۰,۰۰۰	۱,۱۰۰,۰۰۰	۹۳۱,۴۴۴
کندله		۲,۴۰۰,۰۰۰	۱,۱۲۲,۰۰۰	۱,۰۰۶,۲۸۲

۸- تکنیک هزینه های ثابت و متغیر در ظرفیت بیش ازین شده:

شرح هزینه ها	مبلغ (بر ریال)	متغیر (برصد)	ثابت (برصد)
مواد مستقیم	۳۲۷,۹۷۱	۱۰۰	۰
هزینه مستقیم	۴۰۰,۵۰۲	۸۰	۲۰
سربار	۶۶۲,۹۴۴	۷۷	۲۳
جمع	۱,۳۹۱,۵۱۷	۸۵	۱۵

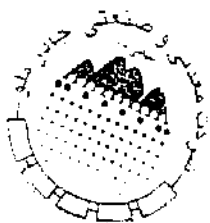
۹- وضعیت مالیاتی سه سال گذشته و وضعیت فعلی:

سال	سود (زیان) ارزی	مراومه تشخیصی	مالیات ارزی	مالیات تشخیصی	مخارج قطعی	مبلغ پرداخت شده	ذخیره مالیاتی
۱۳۸۴	۸۴۱,۲۲۸	۶,۸۶۶	۱,۵۴۴	۶۳,۷۸۵	۶۱,۱۹۲	۶۱,۱۹۲	-
۱۳۸۵	۱,۰۷۴,۵۴۷	۲,۸۶۵	۶۶۴	-	-	-	-
۱۳۸۶	۱,۸۰۱,۸۲۴	-	-	-	-	-	-
۱۳۸۷	۲,۴۳۳,۰۲۷	۰	۰	-	-	-	-

نویسنده:

۱۰- کسری ذخایر و بدهیهای احتمالی:

۱۱- تعدیلات سنواتی: (میزان اثر تعدیل سنواتی بر روی سود انباشته اول دوره بصورت افزایش یا کاهش مشخص گردد):



بهر شرکت

امضاء مدیر عامل
۱۳۸۷

امضاء مدیر مالی

۱۲- طرحهای همده در دست اجرا، منابع تامین آن و درصد پیشرفت کار :

(هر صورتیکه تاکنون انبوهه طرح و توسعه در حسابها منظور شده، چگونه مصرف شده است آیا به تأیید مراجع ذیصلاح رسیده است).

نام طرح	برآورد هزینه سرمایه گذاری	هزینه طی انجام شده تاکنون	درصد پیشرفت کار	تاریخ بهره برداری	تاریخ سودآوری بر درآمد هر سهم (ریال)
طرح توسعه جانکو طرح ۵	۸۰۰۰۰۰۰	۳۳۲،۱۲۴	۷	۱۳۹۱/۱/۱	
نوسازی ماشین آلات معدنی	۵۵۰۰۰۰۰	۲۷۷،۷۰۲	۵۱	تدریجی	

- طرحهای فوق از محل منابع داخلی و استفاده از قایمانی و تسهیلات صندوق مازاد ذخیره ارزی، تامین نقدینگی گردیده و تاریخ از اسناد معافیت های موضوع ماده ۱۳۸ قانون مالیاتهای مستقیم میباشد.

۱۳- وضعیت معاملات سهام :

شرح	مجموع بدهی نه کفایت - هزار سهم	لیست سهام بر مبنای (میلیدر) (ریال)	لیست سهام در آخرین مشاهده (ریال)	بایستگین لیست (ریال)	بالترین لیست (ریال)
سال قبل ۱۳۸۶	۳۳۸،۷۳۳	۵۸۰۳	۱۱،۷۸۱	۵۴۰۵	۱۱،۷۸۰
سال جاری ۲۰ / ۰۹ / ۱۳۸۷	۳۶۵،۲۹۰	۱۱،۵۸۰	۸،۰۵۶	۷،۸۱۵	۱۵،۶۳۸

۱۴- ترکیب صاحبان سهام :

نام سهامدار	تعداد سهام	درصد
شرکت مدیریت سرمایه گذاری امید	۷۴۳،۱۴۰،۴۴	۳۷،۱۵
سازمان توسعه و نوسازی معادن و صنایع معدنی ایران	۳۰،۱۳۸،۷۱۸	۱،۵۰
شرکت سرمایه گذاری توسعه معادن و فلزات	۲۲۴،۳۱۸،۰۰۶	۱۴،۷۲
شرکت گاز گزازی سهام عدالت (سهامی خاص)	۴۱۴،۱۰۰،۰۰۰	۲۰،۷۱
شرکت فولاد مبارکه (سهامی عام)	۱۸۱،۵۶۵،۶۴۷	۹،۰۹
سایر سهامداران	۳۳۶،۵۳۲،۴۸۵	۱۶،۸۳
جمع	۲،۰۰۰،۰۰۰،۰۰۰	۱۰۰

۱۵- حقوق صاحبان سهام با توجه به آخرین مجمع عمومی صاحبان سهام:

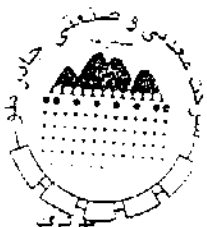
شرح	در ۱۳۸۷/۰۲/۰۷		و معافان آن مورخ ۱۳۸۶/۰۳/۰۳	
	مبلغ - ریال	درصد	مبلغ - ریال	درصد
سرمایه	۲،۰۰۰،۰۰۰،۰۰۰	۵۴،۲	۱،۰۰۰،۰۰۰،۰۰۰	۸۱،۳
انبوهه نقدی	۲۰۰،۰۰۰،۰۰۰	۵،۰	۱۳۵،۷۵۴	۸،۱
انبوهه توسعه و تکمیل	۰	۰،۰	۰	۰،۰
حق الحاق ابرایش سرمایه	۰	۰،۰	۷۲،۰۹۰	۳،۶
سودزایی انباشته	۱۸۰،۵۰۴،۴۴	۴،۸	۱۰۰،۵۱۰،۳۷۷	۷،۰
جمع	۴،۱۰۵،۰۴۴	۱۰۰	۲،۰۷۸،۰۰۱	۱۰۰

۱۶- پیشنهادات آتی هیئت مدیره :

۱۶-۱) پیش بینی افزایش سرمایه (سایع و محل تکمیل آن مشخص شود) :

۱۶-۲) پیش بینی تقسیم سود :

معادل ۷۰ درصد سودخالص.



اعضا، مدیر عامل
سرمایه

اعضا، مدیر عامل

۱۷- ترکیب و درصد سرمایه گذارهای عمده در سایر شرکتها :
(در صورتیکه شرکتهای مذکور در بزرگترین دسته، راجع به وضعیت و روند سودهای آنها توضیح داده شود.)

نام شرکت	نوع فعالیت	سهم سرمایه (در ریال)	درصد سرمایه گذاری	قیمت تمام شده (در ریال)	ارزش جاری (در ریال)
سرمایه گذاری توسعه معادن و فلزات	سرمایه گذاری	۱۰۸۱۲۰۲۷۵	۰۰۰۰۰۴۳	۸۱۸۰۲۲۲	۲۰۹۱۸
پالایشگاه بزرگ	تولید فلزات اساسی	۱۰۰۰۰	۲۰	۲۰۰	۲۰۰
روانشناسی گری	تولید فلزات اساسی	۱۰۰۰۰	۲۰	۲۰۰	۲۰۰
آرژون پالایشگاه	تولید فلزات اساسی	۱۵۰	۲۰	۰۰۰۳۰	۰۰۰۳۰
فرآیند پالایش	تولید فلزات اساسی	۲۶۰۰۰۰	۲۵	۶۵۰۰۰۰	۶۵۰۰۰۰
اسفند کوب بزرگ	تولید کود فسفاته	۲۰۰۰۰۰	۳۰۸	۶۱۶۰۰۰۰	۶۱۶۰۰۰۰
احداث صنایع و معادن بازرسی (پالایشگاه)	تولید کود فسفاته	۱۰۰۰۰۰	۲۰	۲۰۰۰۰	۲۰۰۰۰
آهن و فولاد ارفع (سپاس خاص)	چینش سنگ و معادن	۹۳۰۰۰۰۰	۱۶	۱۶۱۰۵۸۰۳۱۶	۱۶۱۰۵۸۰۳۰
شرکت فولاد مبارک (سپاس خاص)	تولید فولاد	۱۵۸۰۰۰۰۰۰	۰۰۰۰۰۲۲	۲۶۶۱۲۰۱۲۶	۱۶۰۲۶۲
شرکت سنگ آهن کهریز (سپاس خاص)	تولید فولاد	۳۰۰۰۰۰۰	۰۰۰۰۰۰۷۸	۲۰۲۲	۲۰۲۲
جمع	ارزده معادن	۱۱۰۲۱۵۰۲۷۷		۲۶۲۰۱۲۲۰۸۱۶	۲۵۴۰۰۰۳۰۵۲

توضیحات:

۱۸- سایر موارد (هرگونه موارد با اهمیتی که در جارجوب فوق وجود نداشته و نیاز به توضیح دارد):

تاریخ تنظیم:



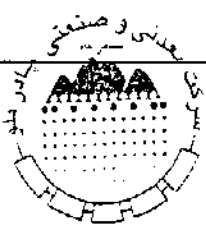
امضاء مدیر عامل
[Signature]

امضاء مدیر عامل
[Signature]



شرکت: معدنی و صنعتی چادرملو		نماد: گچاد	کد: ۱۳-۱۰-۰۰۰۰۰۰۰۰	تاریخ ثبت شده: ۲۰۰۰ میلیارد ریال
دوره ۹ ماهه		دوره منتهی به: ۸۷/۰۹/۳۰	سال مالی منتهی به: ۸۷/۱۲/۳۰	
ارز نامه میان دوره ای				
تراز نامه میان دوره ای		در تاریخ		درصد تغییرات
شرح		۸۷/۰۹/۳۰	۸۶/۱۲/۲۹	مثبت (منفی)
وجود نقد و موجودی نزد بانکها		۳۹۷,۳۵۲	۳۶۹,۱۲۹	۸
سرمایه گذارهای کوتاه مدت		.	.	---
طلب از شرکتهای گروه و شرکتهای وابسته		.	.	---
حسابها و اسناد دریافتی تجاری		۱,۱۲۲,۴۹۸	۳۸۵,۹۸۱	۱۹۶
سایر حسابها و اسناد دریافتی		۱۲۳,۵۱۶	۷۸,۱۶۵	۵۸
موجودی مواد و کالا		۱,۵۴۶,۰۶۹	۱,۰۶۲,۳۱۱	۴۵
سفرات و پیش برداختها		۳۶۷,۸۶۸	۲۱۹,۸۸۴	۶۷
جمع دارائیهای جاری		۳,۵۷۷,۴۰۳	۲,۰۲۲,۵۷۰	۶۹
سرمایه گذارهای بلند مدت		۲۵۱,۸۰۴	۱۶۷,۱۶۵	۵۱
اموال، ماشین آلات و تجهیزات (خالص)		۴,۰۶۸,۲۲۵	۲,۸۲۲,۰۶۹	۵
طرح های توسعه و تکمیل		.	.	---
سفرات و پیش برداختهای سرمایه ای		.	.	---
سایر دارایی ها		۱۶۷,۴۸۵	۱۱۰,۳۹۷	(۱۲)
جمع دارایی ها		۷,۰۶۵,۰۱۷	۵,۰۴۰,۲۰۱	۳۱
حسابها و اسناد پرداختی تجاری		۵۹۲,۱۶۹	۳۴۲,۳۷۹	۷۸
سایر حسابها و اسناد پرداختی		.	.	---
بدهی به شرکتهای گروه و شرکتهای وابسته		.	.	---
حسابها و اسناد پرداختی غیر تجاری		۱۰۲,۵۰۰	۳۵۷,۳۹۶	(۷۱)
پیش دریافت از مشتریان		.	.	---
ذخیره مالیات بر درآمد		.	.	---
حده جاری تسهیلات مالی دریافتی		۱۱۴,۷۷۵	۱۰۰,۳۰۲	۱۴
سود سهام پیشنهادی و پرداختی		۸۰۵,۴۰۸	۷۴,۸۹۴	۹۷۵
جمع بدهی های جاری		۱,۶۱۴,۸۵۲	۸۶۴,۷۷۱	۸۷
حسابها و اسناد پرداختی بلند مدت		.	.	---
تسهیلات مالی دریافتی بلند مدت		۳۴۲,۸۸۲	۴۰۶,۹۲۵	(۱۶)
جمع بدهی های بلند مدت		۳۴۲,۸۸۲	۴۰۶,۹۲۵	(۱۶)
جمع دارایی ها		۲,۱۹۱,۰۰۰	۲,۱۹۱,۰۰۰	۱۱
وجود و ارزی جهت افزایش سرمایه		.	.	---
سرمایه		۲,۰۰۰,۰۰۰	۲,۰۰۰,۰۰۰	.
اندوخته قانونی		۲,۰۰۰,۰۰۰	۲,۰۰۰,۰۰۰	.
اندوخته طرح و توسعه		.	.	---
سایر اندوخته ها		.	.	---
سود (زیان) انباشته		۲,۸۷۷,۸۷۳	۱,۹۰۵,۹۴۶	۵۱
جمع حقوق صاحبان سهام		۵,۰۷۷,۸۷۳	۴,۱۰۵,۹۴۶	۲۴
جمع بدهیها و حقوق صاحبان سهام		۷,۰۶۵,۰۱۷	۵,۰۴۰,۲۰۱	۳۱
مدیر عامل:	تاریخ تهیه:	حسابرس:	تاریخ بررسی:	

۷۷۱۶۳
۱۱۳۲۲



سازمان بورس و اوراق بهادار تهران



شماره اطلاعیه: تاریخ اطلاعیه:

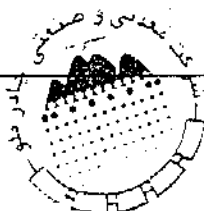
شرکت: معدنی و صنعتی چادرملو	نماد: کچاد	کد: ۱۳-۱۰-۰۱	سرمايه ثبت شده:
دوره ۹ ماهه	دوره منتهی به: ۸۷/۰۹/۳۰	سال مالی منتهی به: ۸۷/۱۲/۳۰	۲۰۰۰ میلیارد ریال

ارقام به میلیون ریال

سال مالی قبل حسابرسي شده		دوره ۹ ماهه منتهی به		صورت سود (زیان) میان دوره ای
۸۶/۱۲/۲۹	۸۶/۰۹/۳۰	۸۷/۰۹/۳۰		شرح
۲,۹۳۹,۰۳۴	۲,۰۰۴,۲۳۵	۳,۸۲۲,۸۸۰		خالص فروش / درآمد حاصل از ارایه خدمات
(۱,۰۶۳,۶۰۶)	(۷۷۹,۲۷۸)	(۱,۴۶۱,۵۱۷)		کسر میشود: بهای تمام شده کالای فروش رفته / خدمات ارایه شده
۱,۸۷۵,۴۲۸	۱,۲۲۴,۹۵۷	۲,۳۶۱,۳۶۳		سود (زیان) ناخالص
		-		کسر میشود: هزینه های توزیع و فروش
(۳۷,۶۲۱)	(۲۷,۸۰۶)	(۳۸,۸۱۹)		هزینه های عمومی و اداری
۱,۸۳۷,۷۹۹	۱,۱۹۷,۱۵۱	۲,۴۲۲,۵۴۴		سود (زیان) عملیاتی
				اضافه (کسر) می شود:
(۳,۶۷۱)	(۸۳)	(۱۰,۳۵۹)		هزینه های مالی
				هزینه های جذب نشده در تولید
(۳۲,۳۰۴)	۱۷,۸۲۰	(۹,۱۵۸)		خالص درآمدها/هزینه های مترقیه
۱,۸۰۱,۴۲۴	۱,۲۱۴,۸۸۸	۲,۴۱۳,۰۲۷		سود (زیان) قبل از اقلام غیر مترقیه، اثرات انباشته تغییر در اصول و اقلام غیر مترقیه
				اثرات انباشته تغییر در اصول و روشهای متداول حسابداری
۱,۸۰۱,۴۲۴	۱,۲۱۴,۸۸۸	۲,۴۱۳,۰۲۷		سود (زیان) قبل از کسر مالیات
	(۳۵۵)	-		مالیات
۱,۸۰۱,۴۲۴	۱,۲۱۴,۵۳۳	۲,۴۱۳,۰۲۷		سود (زیان) خالص دوره
۱,۰۵۹,۳۶۸	۱,۰۵۹,۳۶۸	۱,۹۰۵,۹۴۶		سود (زیان) انباشته در ابتدای سال / دوره مالی
		-		اصلاح اشتباه دوره های قبل
۱,۰۵۹,۳۶۸	۱,۰۵۹,۳۶۸	۱,۹۰۵,۹۴۶		سود (زیان) انباشته در ابتدای سال / دوره مالی - اصلاح شده
۲,۸۶۱,۱۹۲	۲,۲۷۲,۹۰۱	۴,۳۱۸,۹۷۳		سود قابل تخصیص
(۵۴,۲۴۶)	(۵۴,۲۴۶)	-		اندوخته قانونی
				اندوخته طرح توسعه
				سایر اندوخته ها
(۱,۰۰۰)	(۱,۰۰۰)	(۱,۰۰۰)		پاداش هیئت مدیره
(۹,۰۰۰,۰۰۰)	(۹,۰۰۰,۰۰۰)	(۱,۴۴۰,۰۰۰)		سود سهام پرداختنی
۱,۹۰۵,۹۴۶	۱,۴۱۸,۶۵۵	۲,۸۷۷,۹۷۳		سود (زیان) انباشته در پایان سال / دوره مالی
۹۰۱	۶۰۷	۱,۲۰۷		سود هر سهم پس از کسر مالیات - ریال

مدیر عامل: تاریخ تهیه: حسابرس: تاریخ بررسی:

Handwritten signature



۱) روز پایانی دوره میانی در سال مالی جاری
 ۲) روز پایانی دوره میانی سال مالی قبل



سازمان بورس اوراق بهادار تهران

شماره اطلاعیه: _____ تاریخ اطلاعیه: _____

شرکت: معدنی و صنعتی چادرملو دوره ۹ ماهه	نماد: گچاد	کد: ۱۳-۱۰۰۰۱
	دوره منتهی به: ۸۷/۰۹/۳۰	سال مالی منتهی به: ۸۷/۱۲/۳۰

سرمایه ثبت شده: ۲۰۰۰ میلیارد ریال

مقدار تولید

نوع گروه یا محصول	واحد	تا پایان دوره		دوره مشابه سال گذشته	پیش بینی سال جاری	سال مالی گذشته	درصد افزایش (کاهش) نسبت به دوره مشابه سال قبل	درصد پوشش بودجه سال جاری
		۹ ماهه منتهی به ۸۷/۰۹/۳۰	ماه					
کانتیر خشک	تن	۵۰۹۱۴۲۹	۹	۲۰۲۲۸۵۲۲	۶۰۷۸۷۵۰۰	۵۰۸۸۴۱۲۸	۳۸	۸۷
سنگ دانه بندی	تن	۹۳۱۴۴۴	۹	۵۳۰۱۷۰	۱۰۱۰۰۰۰۰	۹۱۳۰۱۰۰	۷۶	۸۵
کندله	تن	۱۰۰۰۶۰۴۸۲	۹	۶۶۵۶	۱۰۲۲۰۰۰۰۰	۴۸۰۱۴۱	۱۵۰۲۱	۸۲

مقدار فروش

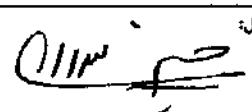
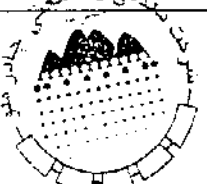
نوع گروه یا محصول	واحد	تا پایان دوره		دوره مشابه سال گذشته	پیش بینی سال جاری	سال مالی گذشته	درصد افزایش (کاهش) نسبت به دوره مشابه سال قبل	درصد پوشش بودجه سال جاری
		۹ ماهه منتهی به ۸۷/۰۹/۳۰	ماه					
کانتیر خشک	تن	۴۰۳۱۹۳۵۲	۹	۳۰۸۲۹۳۵۲	۵۰۴۳۰۰۰۰۰	۵۰۸۲۰۰۵۸	۱۵	۸۱
سنگ دانه بندی	تن	۴۹۵۶۲۵	۹	۴۸۴۵۸۲	۱۰۱۰۰۰۰۰۰	۸۷۲۲۶۸	۲	۴۵
کندله	تن	۷۱۸۰۱۵۴	۹	۱۰۰۶۵	۱۰۲۲۰۰۰۰۰	۳۸۰۱۴۶	۶۷۰۳۲۲	۵۹

مبلغ فروش

نوع گروه یا محصول	واحد	تا پایان دوره		دوره مشابه سال گذشته	پیش بینی سال جاری	سال مالی گذشته	درصد افزایش (کاهش) نسبت به دوره مشابه سال قبل	درصد پوشش بودجه سال جاری
		۹ ماهه منتهی به ۸۷/۰۹/۳۰	ماه					
کانتیر خشک	م.ریال	۲۰۵۲۲۰۱۸۵	۹	۱۰۸۲۳۰۴۵	۲۰۱۵۳۰۲۵	۲۰۵۲۲۰۸۲	۴۰	۸۱
سنگ دانه بندی	م.ریال	۲۱۳۰۴۲	۹	۱۷۸۰۲۳۷	۳۷۵۰۰۰۰	۳۰۷۰۴۴۶	۶۴	۷۸
کندله	م.ریال	۱۰۰۷۷۰۶۵۲	۹	۲۰۱۵۳	۱۰۰۳۰۲۰۰	۴۸۰۷۰۵	۴۹۰۱۵۴	۵۷

جمع	م.ریال	۳۰۸۳۲۰۸۸۰	۹	۲۰۰۴۸۳۵	۵۰۴۳۲۰۱۲۵	۲۰۸۳۹۰۳۴	۴۶	۷۲

مدیر عامل: _____ تاریخ تهیه: _____ حسابرس: _____ تاریخ بررسی: _____



سازمان بورس و اوراق بهادار تهران

تاریخ اطلاعیه:

شماره اطلاعیه:

سرمایه ثبت شده: ۷۰۰۰ میلیارد ریال	کد: ۱۳-۱۰-۰۰	نماد: کچاد	شرکت: معدنی و صنعتی چادرملو
	سال مالی منتهی به: ۸۷/۱۲/۳۰	دوره: ۹ ماهه منتهی به: ۸۷/۰۹/۳۰	

اطلاعات مالی منتشر شده در این اطلاعیه

- آمار تولید و فروش میان دوره ای
- صورت سود و زیان (و سود و زیان انباشته میان دوره ای)
- ترازنامه میان دوره ای
- توضیحات ضروری

توجه:

تاریخ تهیه:	انتهای نظر حسابرس

تاریخ بررسی:	حسابرس
--------------	--------