



سازمان بورس و اوراق بهادار
SECURITIES AND EXCHANGE ORGANIZATION

بازار لول

بسمه تعالی

اطلاعیه

تاریخ: ۸۷/۰۸/۰۶
شماره: ۶۰/۲۵۳۶۴
پیوست دارد

شرکت معدنی و صنعتی چادرملو (سهامی عام)

نماد: کچاد کد: ۱۰-۱۰۰-۱۳

موضوع: پیش بینی درآمد هر سهم برای سال مالی منتهی به ۸۷/۱۲/۳۰

به استحضار می‌رساند بر مبنای اطلاعات دریافتی از شرکت معدنی و صنعتی چادرملو (سهامی عام) طی نامه شماره ۱۲۱/۱۱۲/۵۷۶ مورخ ۸۷/۰۸/۰۵ پیش بینی درآمد هر سهم برای سال مالی منتهی به ۸۷/۱۲/۳۰ با سرمایه ۲۰۰۰۰۰۰۰ میلیون ریال مبلغ ۱۵۹۱ ریال به‌طور خلاصه (پس از کسر مالیات) می‌باشد. مسئولیت تهیه این اطلاعات با مدیریت شرکت است. اطلاعات مقایسه ای و تفصیلی به شرح زیر است.

شرح	سال مالی منتهی به ۱۳۸۷/۱۲/۳۰				سال مالی منتهی به ۱۳۸۶/۱۲/۲۹			
	واریس ۶ ماهه منتهی به ۸۷/۰۶/۳۱		پیش بینی سیکانه (۳) فر تاریخ ۸۷/۰۸/۰۵		واریس ۶ ماهه منتهی به ۸۶/۰۶/۳۱		واریس سیکانه درآمد	
	درصد نسبت به فروش	مبلغ میلیون ریال	درصد نسبت به فروش	مبلغ جابجاء ریال	درصد نسبت به فروش	مبلغ میلیون ریال	درصد نسبت به فروش	مبلغ میلیون ریال
درآمد حاصل از فروش	۱۰۰	۲,۵۶۲,۱۱۲	۱۰۰	۵,۴۲۲,۱۲۵	۱۰۰	۱,۴۱۸,۴۶۱	۱۰۰	۲,۹۲۹,۰۲۴
بهای تمام شده کالای فروش رفته	(۳۸)	(۱,۰۰۵,۷۸۶)	(۴۰)	(۲,۱۷۷,۵۵۶)	(۴۲)	(۵۷۹,۴۱۳)	(۲۶)	(۱,۰۰۶,۲۵۰)
سود (زیان) ناخالص	۶۲	۱,۵۵۶,۳۲۶	۶۰	۳,۲۴۴,۵۶۹	۵۸	۸۳۹,۰۴۸	۷۴	۱,۹۲۲,۷۷۴
هزینه های عملیاتی	(۱)	(۵۸,۶۵۱)	(۱)	(۵۸,۶۵۱)	(۱)	(۱۹,۰۴۲)	(۱)	(۳۷,۶۲۹)
سود (زیان) عملیاتی	۶۱	۱,۵۰۷,۶۷۵	۵۹	۳,۱۸۵,۹۱۸	۵۷	۸۲۰,۰۰۶	۷۳	۱,۸۸۵,۱۴۵
هزینه های مالی	(۰)	(۲۸۵۲)	(۰)	(۱۲,۹۹۷)	(۰)	(۶۹)	(۰)	(۳,۶۷۱)
درآمد حاصل از سرمایه گذاریها	-	-	-	-	-	-	-	-
خالص درآمد هزینه های متفرقه	۲	۲۲,۲۵۷	-	-	۱	۱۲,۱۵۲	(۱)	(۳,۰۳۰)
سود (زیان) قبل از کسر مالیات	۵۹	۱,۵۲۹,۹۷۰	۵۹	۳,۱۷۲,۹۲۱	۵۷	۸۰۷,۹۰۷	۷۲	۱,۸۵۱,۵۱۴
مالیات	(۰)	(۷۳۲۶)	-	-	(۰)	(۹۲)	-	-
سود پس از کسر مالیات	۵۹	۱,۵۲۲,۶۴۴	۵۹	۳,۱۶۵,۹۲۵	۵۷	۸۰۷,۸۱۵	۷۲	۱,۸۴۷,۸۸۴
سود عملیاتی هر سهم - ریال	۵۲	۴۲۲	۵۹	۱,۵۹۸	۴۹	۲۶۰	۹۲	۴۶۶
سود قبل از کسر مالیات هر سهم - ریال	۵۲	۴۲۲	۵۹	۱,۵۹۸	۴۹	۲۶۶	۹۰	۴۶۶
سود پس از کسر مالیات هر سهم - ریال	۵۲	۴۶۰	(۶)	۱,۵۹۱	۴۹	۲۶۶	(۱)	۴۶۶
سرمایه		۲,۰۰۰,۰۰۰		۲,۰۰۰,۰۰۰		۲,۰۰۰,۰۰۰		۲,۰۰۰,۰۰۰

مبایین اطلاعات:

- شرکت پیش بینی درآمد هر سهم سال مالی منتهی به ۸۶/۱۲/۲۹ را در تاریخ ۸۵/۱۱/۲۹ مبلغ ۶۱۶ ریال، در تاریخ ۸۶/۰۵/۰۱ مبلغ ۷۵۸ ریال و در تاریخهای ۸۶/۰۶/۱۹، ۸۶/۰۷/۱۷ و ۸۶/۱۰/۱۶ مبلغ ۸۴۳ ریال اعلام کرده بود که مبلغ ۹۰۱ ریال تصحیح یافته است.
- پیش بینی عملکرد سال مالی منتهی به ۸۷/۱۲/۳۰ در مقایسه با عملکرد واقعی سال مالی قبل به ترتیب فروش ۸۵ درصد افزایش، بهای تمام شده کالای فروش رفته ۱۰۵ درصد افزایش، سود عملیاتی ۷۴ درصد افزایش و سود پس از کسر مالیات ۷۷ درصد افزایش نشان می‌دهد.
- بر اساس اطلاعات دریافتی از شرکت، هیئت مدیره تصمیم دارد ۷۰ درصد سود خالص سال ۸۷ را جهت تقسیم بین سهامداران به مجمع عمومی سالیانه پیشنهاد نماید. مزید اطلاع، شرکت در تاریخ ۸۶/۱۱/۲۷ پیشنهاد هیئت مدیره را جهت تقسیم بین سهامداران به میزان ۸۰ درصد سود خالص اعلام نموده بود.
- شرکت اعلام نموده است طرح توسعه خط پنجه یا برآورد سرمایه گذاری به مبلغ ۸۰۰۰۰۰ میلیون ریال (مخارج انجام شده به مبلغ ۳۲۲۳۰۹ میلیون ریال و ۷ درصد پیشرفت کار و تاریخ بهره برداری ابتدای فروردین ماه سال ۱۳۹۱) و نوسازی ماشین آلات معدنی با برآورد سرمایه گذاری به مبلغ ۵۵۰۰۰۰ میلیون ریال (مخارج انجام شده تاکنون مبلغ ۳۳۷۷۰۲ میلیون ریال و ۴۵ درصد پیشرفت کار و بهره برداری تدریجی) را در دست اجرا دارد. مزید اطلاع، شرکت در تاریخ ۸۷/۱۱/۲۷ تاریخ بهره برداری از طرح توسعه خط ۵ را پایان مهرماه سال ۱۳۸۸ اعلام نموده بود.
- مزید اطلاع، نظر سرمایه گذاران محترم را در خصوص مقادیر و مبالغ پیش بینی سال مالی ۸۷ و عملکرد واقعی ۶ ماهه فروش گسترده به شرکت های فولاد مبارکه و فولاد خوزستان و مقایسه آن با نرخ های اعلامی توسط شرکت های مذکور جلب می نماید.
- شرکت پیش بینی درآمد هر سهم سال مالی منتهی به ۸۷/۱۲/۳۰ را در تاریخهای ۸۶/۱۱/۲۷ و ۸۷/۰۴/۱۷ مبلغ ۱,۲۴۴ ریال، در تاریخ ۸۷/۰۶/۱۲ مبلغ ۱,۵۸۵ ریال و در تاریخ ۸۷/۰۸/۰۲ مبلغ ۱,۲۶۴ ریال اعلام نموده بود که دلیل تعدیل را افزایش مقدار فروش اعلام نموده است.
- مزید اطلاع، مفروضات پیش بینی عملکرد سال مالی منتهی به ۸۷/۱۲/۳۰ به پیوست ایفاد می گردد.

رئیس اداره نظارت بر ناشران بورس

امیر حمزه صالحی

رونوشت:

- شرکت معدنی و صنعتی چادرملو (سهامی عام) - مدیریت محترم عامل، جهت استحضار، متشکری است بجهت هر گونه تغییر در رقم پیش بینی شده درآمد هر سهم این سازمان را اقرباً مطلع فرمایید
- معاون نظارت بر بورس ها و ناشران - شرکت بورس اوراق بهادار تهران - نظارت بر ناشران بورس - بازرسی امور کارگزاران - آموزش، توسعه و مطالعات اساسی



مدیر عامل

شرکت معدنی و صنعتی چادرملو اسامی عامه

تاریخ: ۱۳۸۵
شماره: ۱۳۸۵/۲/۱۱۱۱
پیوست:

جناب آقای امیر حمزه مال میر

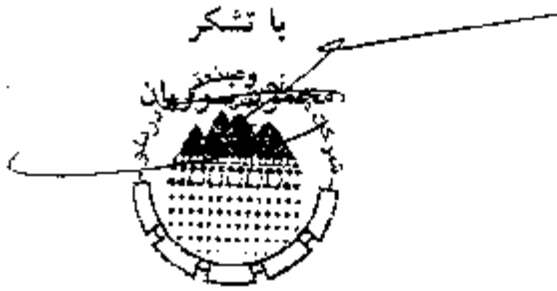
مدیریت محترم اداره نظارت بر ناشران بورسی

سازمان بورس و اوراق بهادار تهران

باسلام و تحیات،

احتراماً، پیرو نامه شماره ۱۰۶۵-۱۱۲ مورخ ۸۷/۸/۵ به پیوست فرم شماره ۲ تعدیل پیش بینی بودجه سال مالی منتهی به ۳۰ اسفند ماه ۱۳۸۷ به همراه دیسکت مربوطه جهت انعکاس به بازار سرمایه ارسال می گردد. شایان ذکر است که پیش بینی فوق طی نامه شماره ۱۲۱/۱۱۲/۵۷۷ مورخ ۸۷/۸/۵ جهت اطلاع و اقدام مقتضی برای حسابرس مستقل و بازرس قانونی شرکت ارسال گردیده است.

با تشکر



Web site: Chadormalu.com
Email: Info@Chadormalu.com

دفتر مرکزی: تهران، خیابان ولی عصر، پانزدهم از میدان امام، بلوار اسفندیار، شماره ۶۶ کد پستی ۱۹۶۸۹۵۳۶۴۷
تلفن: ۸۸۸۸۲۸۵۸، ۸۸۸۸۳۱۰۲، ۸۸۸۸۹۵۳۵ و ۸۸۸۸۹۵۳۶ - شماره: ۸۸۷۷۵۹۳۵
کارخانه: یزد، جاده طیس، کیلومتر ۱۸
تلفن: ۷۳۴۹۱۹۱ (۰۳۵۱) - شماره: ۷۳۴۹۱۴۴ (۰۳۵۱)





۳- اهو موارد نظارت :

- ۳-۱) دلیل بطارت EPS بیش شده مخلطه ما و نفس سال قبل به تنگک فوازل قهیرا دکر طهاره بوجده اراضی کاشی ا توضیح داده شود با فوازل قهیر قابل بطارن فروش فروش بطارن نولهدهای نعام شده مواد اولیه سایر هزینه های تولید و سایر موارد.
- ۳-۲) فوازل بطارن ۳۰۳۵ پسر جیس شده سنگه بایش منی کل به سنگه فوازل صیرا با ذکر صداره بوجده اراضی (کاشی) ا توضیح داده شود. (فوازل قهیر قابل بطارن فروش فروش بطارن بوجده اراضی نولهدهای نعام شده مواد اولیه سایر هزینه های تولید و سایر موارد.)

الف) لیبر در صداره پسر ۱۲۰۳۳۰۰۰ ریال در این مورد از مبلغ فروش میزان ۲۱۸۰۵۳۰۰ ریال بایش درج شده است که از این مبلغ فروش و بجز ۲۱۸۰۵۳۰۰ ریال بایش بقیه بجا مانده است. که بجهه خالص برکت صزاران ۲۲۳۸۶۰۰ ریال بایش داشته است.

ب- جدول نظارتی و ریالی خرید و مصرف مواد اولیه: (مطالعه صمده مواد اولیه کالای ساخته شده به تنگک نوشته شود)

(بر صورتکه نوع مواد اولیه حسلی بصورت زیاد است اطلاعات به ۳ و ۲ پیوست ارسال گردد.)

شرح	واحد	میدگی منتهی به ۱۳۸۷/۸/۳۱		سال مالی گذشته به ۱۳۸۶/۱۲/۳۱	
		مبلغ	مقدار	مبلغ	مقدار
موجودی اول دوره					
سنگ آهن خام	تن	۲۰,۴۵۸,۶۵۸	۴۰۰,۷۳۴	۱۱,۷۱۱,۲۴۱	۴۵۶,۷۷۷
گندامه مصرفی کاشی	تن	۲۷۴,۴۲۵	۴۱۱,۱۱۲	۱۱۹,۴۲۷	۴۱,۹۱۲
جمع	تن	۲۱,۱۲۵,۰۸۳	۸۱۱,۸۴۶	۱۱,۸۳۰,۶۶۸	۴۹۸,۶۸۹
خرید طی دوره					
استخراج سنگ	تن	۴,۱۸۶,۸۴۰	۲۲۰,۳۴۲	۱۱,۲۶۸,۵۰۰	۴۴,۲۰۴
گندامه اضافی به کاشی سازی	تن	۷۰۰,۸۵۷	۱۱۸,۴۴۱	۲۵۸,۱۵۸	۸۴,۵۷۳
جمع	تن	۴,۸۸۷,۶۹۷	۳۳۸,۷۸۳	۱۱,۵۲۶,۶۵۸	۱۲۸,۷۷۷
مصرف طی دوره					
سنگ آهن خوراک کان صفا	تن	۵,۸۷۴,۰۰۱	۴۴,۰۰۰	۹,۲۲۵,۲۵۲	۲۸۲,۵۲۴
سنگ آهن ترشک واه و ریز صفا	تن	۸۱۵,۰۰۰	۳۹,۳۵۱	۱,۰۷۸,۳۴۹	۲۱,۷۱۴
گندامه مصرفی کاشی	تن	۳۷۴,۴۲۵	۴۱۱,۱۱۲	۱۱۹,۴۲۷	۴۱,۹۱۲
جمع	تن	۶,۰۶۳,۴۲۶	۱۲۴,۴۶۳	۱۰,۴۲۲,۸۲۸	۳۴۵,۱۵۰

۳-۳) مطاله صمده مواد اولیه تشکیل دهنده سنگ واحد کالای ساخته شده مطابق اطلاعات و نفس منتهی به ۱۳۸۷ / ۸ / ۳۱

صمده بری سنگ واحد ۳۰

شرح	واحد	مبلغ	مقدار	مبلغ	مقدار	نوع
سنگ آهن	تن	۱,۳۳	۵۲۰۰۴	۱,۳۳	۵۵۶۰۰۳	۳۰
گندامه مصرفی کاشی	تن	۱۰۰۸	۲۱۴۸۱۷	۱۰۰۸	۲۱۰۵۹۱	۵۴



مهندس صداره

۶- بازار فروش و منابع تامین مواد اولیه و سایر تغییرات نسبت به سال قبل توضیح داده شود :

سال مالی ۱۳۸۶		دوره مالی منتهی به ۱۳۸۷/۰۴/۳۱	
شرح حساب	مبلغ (ریال)	شرح حساب	مبلغ (ریال)
درآمد نسبت به کل فروش	۲,۳۳۳,۰۳۴	درآمد نسبت به کل فروش	۲,۷۶۶,۱۱۳
-	-	-	-
درآمد نسبت به کل مواد اولیه مورد نیاز	۴۹۳,۳۱۹	درآمد نسبت به کل مواد اولیه مورد نیاز	۴۱۳,۰۱۲
-	-	-	-

۷- توضیح در مورد فرایند تولیدی که شرکت سود و زیان خود را پیش بینی نموده است:

شرح محصولات	واحد	تولید نسبی	تولید نسبی پیش بینی شده	تولید نسبی سال گذشته
کنسرو خشک	تن	۶,۱۵۲,۰۰۰	۶,۲۸۷,۰۰۰	۶,۲۸۷,۰۰۰
پنک فله بندی شده	تن	۱,۱۰۰,۰۰۰	۱,۱۰۰,۰۰۰	۱,۱۰۰,۰۰۰
گاز	-	۲,۳۰۰,۰۰۰	۲,۳۰۰,۰۰۰	۲,۳۰۰,۰۰۰

۸- تکنیک هزینه های ثابت و متغیر در شرایط پیش بینی شده :

شرح حساب	مبلغ (ریال)	مبلغ (ریال)	مبلغ (ریال)
مرح هزینه ها	۲,۰۸۸,۰۸۲	۱,۰۰۰	۱,۰۰۰
مواد نسبی	۲,۸۶,۸۸۸	۸۰	۸۰
متغیر متغیر	۳۴۹,۸۸۲	۷۷	۷۷
سایر	۱,۰۵۲,۳۱۲	۵۵	۵۵

۹- وضعیت مالیاتی به سال گذشته و وضعیت فعلی :

شرح حساب	سال ۱۳۸۶	سال ۱۳۸۷	جرم نقد شناسایی	مبالغ اعلامی	مبالغ اعلامی	مبالغ پرداخت شده	تخیرات مطالبات
-	۲۳۸۲	۲۳۸۲	۶,۸۶۶	۱,۵۴۴	۲۳,۷۸۵	۲۱,۹۱۲	-
-	۲۳۸۵	۲۳۸۵	۲,۸۶۵	۸۴۴	-	۵۶۶	-
-	۲۳۸۶	۲۳۸۶	-	-	-	-	-
-	۱۲۸۷	۱۲۸۷	۲۳,۱۶۱	۲,۲۲۶	-	-	-

توسعه

۱۰- گسری ذخایر و بلعیمهای احتمالی :

۱۱- تعدیلات سنواتی (امزای) أو تعدیل سنواتی بر روی سود آبلانته اول دوره پیمون افزایش یا کاهش منجمد کرده)



امضاء مدیر مالی

۱۲- طرحهای منتهی به دست اجراء منابع لغیر آن و فرصت پذیرفته کار :

از سر بودجه اعتبارات منقضی طرح و بودجه هر حسابها صحت نماند و بابت بقیه صرف شده است اما به نفعه مراجع ذیصلاح رسیده است.

شرح	برآورد بابت سرمایه گذاری	بازیه های تمام شده تاکنون	درصد پشرفات کار	تاریخ آخر برآورد	ایراد بودجه ای و برآورد هر حسابها
طرح توسعه چاه بردار - بند ۵	۸۰۰,۰۰۰	۳۴۴,۳۰۹	۷	۱۳۸۱/۱/۱	
بوسازی ماشین آلات معدنی	۵۵,۰۰۰	۲۴۷,۷۰۴	۴۵	قمری	

- طرحهای فوق از محل منابع داخلی و استفاده از تسهیلات بانکی و اعتبارات دولتی و سایر منابع از استناد به حسابات همان موضوع صادره ۱۳۸۱ لغیرن مالیه ای منطبق میباشد.

۱۳- وضعیت عملیات انجام :

شرح	مجموع مبلغ تمام شده - طرح	قیمت تمام شده تاکنون	نسبت درصد از اجرای	پیش ازین نسبت از اجرا	مبلغین لغیر آن
مجموع	۲۴۸,۷۷۲	۵,۱۰۳	۲,۰۵۱	۵,۳۰۵	۱۱,۷۸۰
مبلغ برآورد ۱۳۸۱/۱/۱	۲۴۴,۲۵۲	۲,۰۵۸	۰,۸۴	۱۰,۵۱۷	۱۵,۶۲۸

۱۴- ترکیب سرمایه انجام :

شرح	مبلغ تمام شده	نسبت درصد
شرکت معدنی سرمایه گذاری آید	۳۳۰,۴۱۵,۵۵۸	۱۰۰
سازمان توسعه و نوسازی معادن و صنایع معدنی آذربایجان	۲۰,۱۳۸,۷۱۸	۶,۰۶
شرکت سرمایه گذاری توسعه معادن و فلزات	۲۱۳,۸۱۶,۴۰۲	۶۴,۰۶
شرکت گاز آذربایجان سرمایه معدنی (معدنی)	۳۴۰,۰۰۰,۰۰۰	۱۰۰
شرکت فولادسازی (معدنی)	۱۸۱,۸۶۵,۲۲۲	۵۴,۰۶
سایر سرمایه گذاران	۲۲۷,۶۶۳,۲۳۰	۷۰,۰۶
مجموع	۲,۰۰۰,۰۰۰,۰۰۰	۱۰۰

۱۵- حقوق صاحبان سهام با توجه به آخرین جمع عمومی صاحبان سهام :

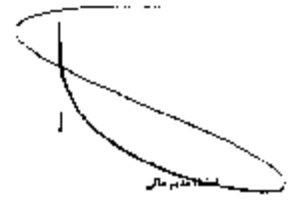
شرح	در ۱۳۸۷/۰۲/۰۷		و تا قبل آن دوره ۱۳۸۶/۰۲/۰۳	
	آخرین مجموع حقوق مالکانه	مجموع حقوق مالکانه	آخرین مجموع حقوق مالکانه	مجموع حقوق مالکانه
سرمایه	۲,۰۰۰,۰۰۰	۵۴,۰۲	۲,۰۰۰,۰۰۰	۱۱,۰۰۰
ذخیره قانونی	۰	۰	۰	۰
ذخیره توسعه و تعمیر	۰	۰	۰	۰
ذخیره احتیاطی	۰	۰	۰	۰
سایر ذخایر	۰	۰	۰	۰
مجموع	۲,۰۰۰,۰۰۰	۵۴,۰۲	۲,۰۰۰,۰۰۰	۱۱,۰۰۰

۱۶- پیشنهادات آتی جهت سایر موارد :

۱۶-۱) پیش ازین برآورد سرمایه (مبلغ و محل تأمین آن مشخص شود)

۱۶-۲) پیش ازین برآورد سرمایه (مبلغ و محل تأمین آن مشخص شود)

ملاحظات: لا مورد سرمایه گذاری




۱۲- تو کسب و دو صد سرمایه گذار ایرانی همکاران شرکتها :
 (هر شرکتی که کلیه حاکمین آن در ایران مستقر و در جهت رونق سرمایه های آن توضیح داده شود)

نام شرکت	نوع فعالیت	مبلغ سرمایه (میلیون ریال)	درصد سرمایه گذاری	استان فعالیت (مهراسن)	روزهای جاری (مهراسن)
سرمایه گذاری توسعه عمران و عمران	سرمایه گذاری	1,762,850	100	آذربایجان	31-1
معماری و معماری	معماری	1,000	100	آذربایجان	2-1
راهکارهای عمران و معماری	نوسازی و تعمیرات	1,000	100	آذربایجان	3-1
آذربایجان	معماری و معماری	1,500	100	آذربایجان	4-1
نوسازی و تعمیرات	نوسازی و تعمیرات	180,000	75	آذربایجان	58,000
نوسازی و تعمیرات	نوسازی و تعمیرات	20,000	100	آذربایجان	2,000
معماری و معماری	معماری و معماری	20,000	100	آذربایجان	2,000
معماری و معماری	معماری و معماری	23,000	100	آذربایجان	191,000
نوسازی و تعمیرات	نوسازی و تعمیرات	18,000,000	100	آذربایجان	18,000,000
جمع		17,802,850			789,119

توضیحات:

۱۳- سایر موارد (هرگونه موردی که با اهمیت که در خارج از این جدول وجود نداشته و نیاز به توضیح دارد):

تاریخ تنظیم:



Handwritten signature and stamp area.